



Baltic Institute of Social Sciences



LVAVA

VALODA

ATSKAITE

2008. gada marts - aprīlis

Baltic Institute of Social Sciences
Elizabetes iela 65-16,
Rīga, LV-1050, Latvija
T. 67217553 F. 67217560
e-pasts: biss@biss.soc.lv

Pasūtītājs:



Latvijas Republikas

Latviešu valodas apguves valsts aģentūra

Pētījuma projekta nosaukums:

VALODA

2008.gada marts - aprīlis

Izpildītājs:



Baltic Institute of Social Sciences

Elizabetes iela 65 -16, Rīga, LV-1050

T: 7217553, F: 7217560, E-pasts: biss@biss.soc.lv

Projekta veicēji:

Prof. Brigita Zepa

Oksana Žabko

Lelde Vaivode

SATURS

PĒTĪJUMA APRAKSTS	4
GALVENIE SECINĀJUMI	5
PĒTĪJUMA REZULTĀTI	9
DZIMTĀ VALODA	9
VALODU LIETOŠANA	9
SITUĀCIJAS, KURĀS LIETO LATVIEŠU VALODU	10
ATTIEKSME PRET RUNĀŠANU LATVISKI	10
VALODU ZINĀŠANAS	10
LATVIEŠU VALODAS ZINĀŠANU ATESTĀCIJA	11
LATVIEŠU VALODAS APGUVE	11
KURSU IZMANTOŠANA LATVIEŠU VALODAS APGUVĒI	12
LATVIEŠU VALODAS VIDE	12
KĀ VEICINĀT LATVIEŠU VALODAS VIDĒI CITTĀUTIEŠIEM?	12
LATVIEŠU VALODAS ZINĀŠANU PIETIEKAMĪBA UN UZLABOŠANA	13
VĒLAMIE LATVIEŠU VALODAS APGUVES VEIDI	13
INFORMĒTĪBA PAR TĀLMĀCĪBU	13
GRŪTĪBAS LATVIEŠU VALODAS APGUVĒ	13
PRESE, RADIO, TELEVĪZIJA LATVIEŠU VALODĀ	14
DAŽĀDU VALODU NOZĪMĪGUMS LATVIJĀ	14
LATVIEŠU VALODA MAZĀKUMTAUTĪBU SKOLĀS	15
SKOLAS IZVĒLE BĒRNIEM	15
INFORMĒTĪBA PAR LVAVA	15
GRAFIKI	17
TABULU ATSKAITE	52
PIELIKUMS	
JAUTĀJUMU FORMULĒJUMS ANKETĀ LATVIEŠU VALODĀ	
JAUTĀJUMU FORMULĒJUMS ANKETĀ KRIEVU VALODĀ	

PĒTĪJUMA APRAKSTS

Ilggadīgo pētījumu „Valoda” īsteno BISS (Baltic Institute of Social Sciences). Kārtējā „Valodas” projekta aptauja tika veikta no 2008. gada 7. marta līdz 11. aprīlim.

2008. gada aptaujā piedalījās 2002 respondenti visā Latvijā. Izmantotā metode – tiešās intervijas respondentu dzīvesvietās. Izlase ir veidota pēc vairākpakāpju stratificētās nejaušās metodes, kas nodrošina izlases reprezentativitāti Latvijas iedzīvotāju kopumam vecumā no 15-74 gadiem. Iegūtie rezultāti ir papildus svērti pēc dzimuma, vecuma, tautības, dzīvesvietas tipa un reģiona atbilstoši LR Centrālās Statistikas pārvaldes jaunākajiem datiem. No visiem aptaujātajiem 1425 respondentiem dzimtā valoda ir latviešu, 456 respondentiem – krievu valoda un 121 respondentam – cita valoda. Pētījuma rezultāti ir salīdzināti ar iepriekšējos gados veikto aptauju datiem, kas iegūti kopš 1996.gada jūnija un kuru izlase katrā no posmiem ir bijusi aptuveni 2000 respondentu.

Atskaite sastāv no analītiskās daļas, grafikiem un tabulu atskaites.

Darba grupas vadītāja: Brigita Zepa, Dr.sc.soc.

Atskaiti sagatavoja: Brigita Zepa, Dr.sc.soc.

Oksana Žabko, Mag.sc.soc.

Lelde Vaivode

GALVENIE SECINĀJUMI

2008. gada aptauja ir kārtējais posms valsts valodas apguves un attieksmju izpētes projektā, kas tiek īstenotas kopš 1996. gada. Laikā no 1996. gada jau veiktas 13 Latvijas iedzīvotāju aptaujas. Šo sistemātiski veikto aptauju mērķis ir izsekot tam, kādi ir Latvijā īstenotās valsts valodas politikas rezultāti, kā sabiedrībā mainās valsts valodas prasmes un lietošana, kā arī attieksmes pret latviešu valodu. Vienlaicīgi pētījums ļauj iezīmēt plašāku valsts valodas politikas īstenošanas kontekstu: pārmaiņas valodu vidē un valodu konkurenci, kā arī valodu apguves saistību ar sabiedrības integrāciju.

No 1996. līdz 2004. gadam aptaujas notika ar viena gada intervālu (izņēmums ir 1997. un 1998. gadi, kad tika veiktas divas aptaujas gadā), tomēr pēdējos gados ierastais ritms bija nedaudz mainījies: 2008. gada aptauja veikta pēc nepilna gada intervāla kopš iepriekšējā pētījuma (2007. gada rudens), savukārt starp 2007. gada aptauju un iepriekšējo bija triju gadu intervāls. Jāuzsver, ka tieši šo triju gadu laikā (2004. – 2007.) ir noticis pagrieziens iepriekšējos gados atklāto tendenču virzībā. Ja tūkstošgades pirmajos gados attieksmēm pret valsts valodu bija raksturīgas lejupslidošas tendences, tad 2007. un 2008. gadā veikto aptauju rezultāti liecina par pretējo.

Ilggadīgais pētījums ļauj secināt, ka attieksmju veidošanā pret valsts valodu liela nozīme ir etnopolitikas kontekstam, diskusijām un politikas soļiem. Piemēram, laikā, kad mazākumtautību izglītības reforma sastapās ar lielāko pretestību, diskusijas par reformas īstenošanas mērķiem un līdzekļiem bija viskarstākās, nelatviešu attieksme pret runāšanu latviski bija kļuvusi negatīvāka, bet, nostabilizējoties reformas īstenošanai, panākts kompromiss par mācību valodas proporcijām vidusskolās, metodisko līdzekļu un mācību grāmatu sagatavošanu, latviešu valodas kursiem un citiem pasākumiem, kas ļāva reformas īstenošanu uztvert kā nostabilizējušos procesu, tāpēc attieksme pret latviešu valodas lietošanu ikdienā kļuvusi pozitīvāka.

Ņemot vērā šos apstākļus, svarīgi ir šo pētījumu sēriju turpināt, lai sekotu tālākajai uzvedības un attieksmju dinamikai, kas ļautu novērtēt valsts valodas politikas atgriezenisko saiti tādā daudzvalodu sabiedrībā, kāda ir Latvijā.

Valsts valodas prasmes mazākumtautību vidū

Vērojot ikgadējo aptauju rezultātus, var pārlicināties par valodas politikas rezultātiem: redzams, ka valodu prasmju līmenis, lietošanas paradumi, skatot pa gadiem, mainās samērā lēni, tomēr, ja paskatāmies pārmaiņas, kas notikušas desmit gadu laikā, redzams, ka latviešu valodas prasmes cittautiešu vidū manāmi uzlabojušās. Labas latviešu valodas zināšanas ir 57% cittautiešu (1996. gadā bija 36%). Pakāpeniski samazinās grupa, kas latviešu valodu nezina nemaz (1996. gadā – 22%, 2008. gadā – 7%).

Viskrasākās izmaiņas latviešu valodas apgūvē notikušas jauniešu vidū. Ievērojami pieaudzis to skaits, kas labi pārvalda latviešu valodu. Ja 1996. gadā 49% savas latviešu valodas zināšanas vērtēja kā labas, tad 2008. gadā šādu savu zināšanu pašnovērtējumu snieguši 73% jauniešu (15-34 gadi). Pārējās vecuma grupās izmaiņas ir mazākas, tomēr arī tajās vērojama valsts valodas zināšanu uzlabošanās. Vislielākās pārmaiņas skārušas tos, kas vairāk kā pirms desmit gadiem latviešu valodu

nezināja nemaz. Piemēram, 1996. gadā vecuma grupā no 50-74 gadiem 41% latviešu valodu nezināja, bet 2008. gadā šajā vecuma grupā valsts valodu nezina vairs tikai 10%.

Valsts valodas lietošana

Pētījums liecina, ka paplašinās gan to loks, kam ir labas latviešu valodas prasmes, gan valsts valodas lietošana dažādās dzīves sfērās, it īpaši publiskajā telpā. Jāuzsver, kas pirms desmit gadiem un tagad valodu lietošana darba vietā ir krasi atšķirīga. Pētījuma dati liecina, ka darba vietā pirms desmit gadiem tikai krieviski runāja 59% krievvalodīgo, bet galvenokārt latviešu valodu lietoja tikai 9%, taču 2008. gadā vairs tikai 28% krievvalodīgo darba vietā sazinās vienīgi krieviski, bet 32% saziņai pamatā lieto latviešu valodu. Bet, kas attiecas uz valodu lietošana uz ielas, veikalā, šeit pēdējo desmit gadu laikā notikušās izmaiņas mazāk manāmas. Interesanti, ka samazinājies to skaits, kas ģimenē runā tikai krieviski: 1996. gadā – 79%, bet 2008. gadā – 69%, pieaugot to skaitam, kas ģimenē kā sarunvalodu vairāk vai mazāk lieto latviešu valodu. Savukārt saziņā ar draugiem latviešu valodas loma nav ievērojami mainījusies. Šie dati mudina izdarīt secinājumu, ka situācijās, kurās valodu lietošanu regulē formālā kārtība, Valodas likums, piemēram, darba vietās, valsts valodas lietošana iespēžs straujāk, taču situācijās, kurās valodas izvēle ir paša indivīda rokās, piemēram, uz ielas, veikalā, sarunās ar draugiem, biežāk tiek lietota krievu valoda. Latviešu valodas lietošanu stimulē formālā valodas vide, likuma noteiktā valodu lietošanas kārtība, īpaši publiskajā telpā.

Krievu valodas pašpietiekamības mazināšanās

Pētījums arī parāda, ka samazinās tā iedzīvotāju daļa, kas saziņā publiskajā telpā lieto tikai krievu valodu: 2004. gadā no strādājošajiem trešā daļa (31%) nelatviešu publiskajā telpā (darbā, ar draugiem, uz ielas, veikalā) lietoja vienīgi krievu valodu, kas nozīmē to, ka trešā daļa cittautiešu krievu valodu varēja uzskatīt par pašpietiekamu. Savukārt, 2008. gadā vairs tikai ap 20% strādājošo krievvalodīgo publiskajā telpā saziņā lieto tikai krievu valodu. Minoritātes valodas pašpietiekamības samazināšanos var uzskatīt par majoritātes valodas statusa nostiprināšanās nozīmīgu liecinājumu.

Valodu vide

Kaut arī latviešu valoda atrodas spēcīgas konkurences apstākļos, 2008. gada aptaujas dati liecina, ka publiskajā sfērā pēdējā gada laikā valodu vide ir mainījusies latviešu valodai par labu. Krievvalodīgie arvien biežāk dzird latviešu valodu gan sadzīvē un uz ielas, gan elektroniskajos masu medijos. Īpaši jāuzsver, ka kopš pirmajām aptaujām deviņdesmito gadu vidū pastāvīgi ir mazinājusies latviešu valodas dzirdamība elektroniskajos masu medijos, kas turpinājās līdz pat 2004. gadam, taču pēdējo gadu aptaujas iezīmē zināmu pagriezienu par labu latviešu valodai. 2008. gada aptauja atklāj, ka manāmi pieaudzis to skaits, kas minējuši, ka latviešu valodu daudz dzird radio un televīzijā. Tiesa, skaidrojumi aptaujā iegūtajiem datiem par latviešu valodas izplatību publiskajā telpā un, jo sevišķi, masu medijos varētu būt dažādi. Ņemot vērā jau iepriekš konstatēto, ka krievvalodīgo vidū pēdējo gadu laikā latviešu valodas zināšanas ir uzlabojušās, varam pieņemt, ka līdz ar valodas zināšanu uzlabošanu palielinās krievvalodīgo spējas dzirdēt latviešu valodu. Bet šie dati neļauj izdarīt secinājumus par to, ka samazinās masu mediju izmantošana citās, tai skaitā

krievu, valodā. 2008. gada aptaujas dati liecina, ka arī darba kolektīvos pēdējos gados pieaugusi latviešu valodas loma: 69% aptaujāto krievvalodīgo apgalvo, ka darba kolektīvā dzird latviešu valodu. Tas ir vairāk nekā jebkad agrāk, ja salīdzinām aptaujas datus, kas iegūti kopš 1996. gada.

Valodu statuss iedzīvotāju skatījumā

Par latviešu valodas statusa nostiprināšanos liecina arī tas, ka gandrīz 100% latviešu un ap 95% krievu uzskata, ka katram Latvijas iedzīvotājam ir brīvi jāpārvalda latviešu valoda. Nedaudz atturīgāka nostāja pret valsts valodas zināšanu nepieciešamību bija laikā, kad notika karstākās diskusijas par izglītības reformu. Tomēr pēdējo gadu laikā atkal nostabilizējies to loks, kas latviešu valodas prasmes uzskata par nepieciešamām katram Latvijas iedzīvotājam. Tai pašā laikā redzam, ka pēdējo gadu laikā visu Latvijas etnisko grupu skatījumā pieaugusi arī krievu valodas nozīmība. Pētījums atklāj, ka pakāpeniski katru gadu ir pieaudzis gan to latviešu skaits, kas uzskata, ka visiem Latvijas iedzīvotājiem ir svarīgi zināt krievu valodu, gan to krievvalodīgo skaits, kas atzīst latviešu valodas zināšanu nepieciešamību. Tas, no vienas puses, liecina par valodu konkurenci, jo iedzīvotājiem šķiet, ka ir svarīgi zināt gan krievu, gan latviešu valodu. No otras puses, šie dati mudina izteikt hipotēzi par valodu uztveres tolerances pieaugumu, jo abu etnolingvistisko grupu piederīgo vidū vērojama pieaugoša tendence atzīt otras valodas nozīmīgumu.

Krievu valodas prasmes latviešu vidū

Pētījums atklāj arī to, ka gadu no gada sarūk krievu valodas zinātāju skaits latviešu vidū, īpaši tas jūtams pēdējo gadu laikā: ja 1996. gadā 84% savas krievu valodas prasmes vērtēja kā labas, tad 2008. gadā krietni mazāk – 69%. Vājākas krievu valodas prasmes ir jauniešu vidū, vecuma grupā no 15-34 gadiem krievu valodu labi pārvalda 54%, visai vājas prasmes ir 38% jauniešu, bet 8% krievu valodu nezina. Jāuzsver, ka pakāpeniski izlīdzinās valodu prasmju asimetrija: 69% latviešu ir labas krievu valodas prasmes, bet no cittautiešiem latviešu valodu labi pārvalda 57%. Jauniešu grupā šo valodu prasmju asimetrija jau mainījies pretējā virzienā, jo 73% nelatviešu jauniešu labi pārvalda latviešu valodu, bet no latviešu jauniešiem labas krievu valodas prasmes ir 54%. Redzamas ir izglītības politikas sekas: krievvalodīgo jauniešu vidū uzlabojas latviešu valodas prasmes, bet, no otras puses, latviešu jauniešu vidū sarūk krievu valodas pratēju loks. Šie dati mudina uzdot jautājumu, cik lielā mērā tas ir ieguvums vai zaudējums, ja sabiedrībā mazinās kādas valodas zinātāju loks. Masu medijos jau izskanējušas atziņas, ka latviešu jaunieši ir mazāk konkurēt spējīgi darba tirgū, salīdzinot ar krievu, jo daudziem no viņiem trūkt krievu valodas prasmju, kas joprojām ir vajadzīgas, it īpaši, darbam apkalpojošā sfērā, taču krievu jaunieši arvien labāk pārvalda latviešu valodu.

Kopumā vērtējot aptauju rezultātu dinamiku, jāuzsver virkne pozitīvu pārmaiņu, kas liecina par latviešu valodas statusa nostiprināšanos mazākumtautību iedzīvotāju vidū: ir uzlabojušas valsts valodas prasmes, paplašinājusies latviešu valodas lietošanas publiskajā telpā, labvēlīgāka kļuvusi attieksme pret runāšanu latviski. No šāda viedokļa raugoties, pozitīvi vērtējami valsts valodas politikas īstenošanas rezultāti. Tai pašā laikā redzams, ka valsts valodas lietošana nostabilizējas formālajā vidē, tur kur tās lietošanu nosaka likums, taču situācijās, kad valodu izvēle ir paša indivīda rokās, priekšroka tiek dota dzimtajai valodai. Tas mudina domāt, ka valodas politika nav tik sekmīga sabiedrības integrācijas kontekstā, jo mazākumtautībām piederīgo attieksme pret valsts

valodu ir vairāk instrumentāla, ņemot vērā tās noderīgumu, taču, kas attiecas uz valodas integratīvajām iespējām – sekmēt kultūras izpratni un brīvu komunikāciju – tas šobrīd ir kritieni vājāks stimuls Latviešu valodas apguvei un lietošanai.

PĒTĪJUMA REZULTĀTI

Dzimtā valoda

Kā liecina 2008. gada aptaujas rezultāti, 97% aptaujāto latviešu un 99% krievu sakrīt etniskā piederība un dzimtā valoda. Savādāk tas ir citu mazākumtautību pārstāvjiem. 14% no viņiem minējuši, ka viņu dzimtā valoda ir latviešu, 43,6% - krievu, bet 42,6% nosaukuši kādu citu valodu (1.1.zīm.). Ja salīdzinām, kā mainījusies dzimtās valodas identitāte mazākumtautību piederīgo vidū kopš tūkstošgades mijas, redzam, ka pakāpeniski mazinās to skaits, kas par savu dzimto uzskata krievu valodu, savukārt pieaug to skaits, kas par dzimto valodu uzskata kādu citu valodu (1.2.zīm.).

Valodu lietošana

Pētījums liecina, ka paplašinās gan latviešu valodas pratēju loks, gan tās lietošana dažādās dzīves sfērās, it īpaši publiskajā telpā. Tai pašā laikā jāuzsver, ka valsts valodu lietošanas paradumi pēdējo desmit gadu laikā mainījušies atsevišķās sfērās atšķirīgi.

Gan latviešiem, gan krievvalodīgajiem raksturīgi, ka mājās visbiežāk viņi lieto dzimto valodu. No latviešiem mājās galvenokārt latviski runā ap 91%, bet no krievvalodīgajiem mājās galvenokārt krieviski runā ap 70% (2.1. un 2.2.zīm.). Interesanti, ka samazinājies to skaits, kas ģimenē runā tikai krieviski, pieaugot to skaitam, kas ģimenē kā sarunvalodu vairāk vai mazāk lieto latviešu valodu (26% 2008. gadā, bet ap 20% deviņdesmitajos gados). Bet kas attiecas uz latviešu valodas lietošanu saziņā ar draugiem, šeit tās loma nav mainījusies: 1996. gadā pārsvarā latviešu valodu lietoja 23%, un 2008. gadā – 15%.

Interesanti, ka pirms desmit gadiem un tagad valodu lietošana darbā ir krasi atšķirīga. Pētījuma dati liecina, ka darba vietā pirms desmit gadiem tikai krieviski runāja ap 60% krievvalodīgo, bet galvenokārt latviešu valodu lietoja tikai 9%, taču 2008. gadā vairs tikai 28% krievvalodīgo darba vietā sazinās vienīgi krieviski, bet 32% saziņai pamatā lieto latviešu valodu. Bet, kas attiecas uz valodu lietošanu uz ielas, veikalā, šeit pēdējo desmit gadu laikā notikušās izmaiņas mazāk manāmas: 1996. gadā 40% lietoja tikai krievu valodu, bet 2008. gadā – 31%. Pirms desmit gadiem latviski uz ielas, veikalā sazinājās 20%, bet 2008. gadā – 26%.

Šie dati mudina domāt, ka situācijās, kurās valodu lietošanu regulē formālā kārtība, Valodas likums, piemēram, darba vietās, valsts valodas lietošana iespējas straujāk, taču situācijās, kurās valodas izvēle ir paša indivīda rokās, piemēram, uz ielas, veikalā, saziņā ar draugiem, biežāk tiek lietota krievu valoda. Latviešu valodas lietošanu stimulē formālā valodas vide, likuma noteiktā valodu lietošanas kārtība, īpaši publiskajā telpā.

Pētījuma dati liecina, ka pēdējos gados samazinājies to nelatviešu skaits, kas publiskajā telpā lieto tikai krievu valodu, piemēram, darba vietā runā tikai krieviski, arvien biežāk blakus krievu valodai tiek lietota arī latviešu valoda. Latviešu valodu publiskajā telpā biežāk lieto lauku iedzīvotāji (neskaitot Latgali), mazāk – pilsētnieki.

Aptauju dati sniedz iespēju aprēķināt to krievvalodīgo daļu, kam krievu valoda ir pašpietiekama, lai īstenotu savas ikdienas dzīves vajadzības: 2004. gada pētījumā atklājās, ka no strādājošajiem trešā daļa (31%) nelatviešu publiskajā telpā (darbā, ar draugiem, uz ielas, veikalā) lieto vienīgi krievu

valodu, kas nozīmē to, ka trešā daļa cittauniešu krievu valodu var uzskatīt par pašpietiekamu. Tie biežāk ir pilsētu iedzīvotāji, tie, kam ir zemāks ienākumu un izglītības līmenis. 2008. gada aptaujas dati liecina, ka vairs tikai ap 20% strādājošo krievvalodīgo publiskajā telpā sazinās tikai krieviski. Minoritātes valodas pašpietiekamības samazināšanās uzskatāmas par majoritātes valodas statusa nostiprināšanās nozīmīgu liecinājumu.

Situācijas, kurās lieto latviešu valodu

Visbiežāk cittaunieši latviešu valodu lieto situācijās, kad viņus uzrunā latviski, un tad, ja sarunu biedrs nesaprot krieviski (3.zīm.). Tas ir interesants fakts un liecina, ka latvieši var veicināt latviešu valodas izplatību, starppersonu komunikācijā ar krieviem vairāk runājot latviski. Apmēram puse (49%) cittauniešu latviski runā valsts iestādēs. Apmēram trešā daļa runā latviski, kad vairums klātesošo ir latvieši (40%). Latviešu valoda tiek lietota arī gadījumos, kad kāds no klātesošajiem ir latvietis (27%), treniņa nolūkos latviski runā 24% krievvalodīgo. Ja salīdzinām 2008.gada datus ar mērījumiem gadsimtu mijā, konstatējam, ka latviešu valodas lietošanas biežums ir palielinājies visās iepriekš aplūkotajās situācijās.

Attieksme pret runāšanu latviski

Aptauju datus gadu gaitā attieksmē pret runāšanu latviski vērojama mainīga tendence: tūkstošgades pirmajos gados pieauga, bet vēlākos gados samazinājās to skaits, kam runāšana latviski sagādā patīkamas emocijas. 2008. gada mērījums parāda, ka to skaits, kas labprāt runā latviski manāmi pieaudzis salīdzinājumā ar 2000. gadu (37% 2008. gadā un 29% 2000.gadā). Savukārt samazinājies to skaits, kam ir neitrāla attieksme pret runāšanu latviski: 2008. gadā 38%, 2000. gadā – 45%. Bet to skaits, kam ir izteikti negatīva attieksme pret runāšanu laikā kopš 2000. gada ir bijis svārstīgs: 2008. gadā tādu ir 8 %, 2004. gadā – 11%, bet 2000. gadā – 7% (4.zīm.).

Ilggadīgā pētījuma rezultāti parāda, ka laikā, kad mazākumtautību izglītības reforma sastapās ar lielāko pretestību, diskusijas par reformas īstenošanas mērķiem un līdzekļiem bija viskarstākās, nelatviešu attieksme pret runāšanu latviski bija kļuvusi negatīvāka, bet, nostabilizējoties reformas īstenošanai, panākts kompromiss par mācību valodas proporcijām vidusskolās, metodisko līdzekļu un mācību grāmatu sagatavošanu, latviešu valodas kursiem un citiem pasākumiem, kas ļāva reformas īstenošanu uztvert kā nostabilizējušos procesu, attieksme pret latviešu valoda lietošanu ikdienā kļuvusi pozitīvāka. Negatīva attieksme pret runāšanu latviski ir izplatītāka gados vecāku, mazāk izglītoto cilvēku vidū.

Valodu prasmes

Latviešu valodas prasmes cittauniešu vidū pakāpeniski pieaug. Labas latviešu valodas prasmes ir 57% cittauniešu (2004. gadā bija 47%) (5.1.zīm.). Pakāpeniski samazinās grupa, kas latviešu valodu neprot gandrīz nemaz (2004.gadā – 10%, 2008. gadā – 7%). Ja salīdzinām latviešu valodas prasmes izmaiņas kopš 90-to gadu vidus, redzam, ka no dažādām valodas lietošanas prasmēm visvairāk ir uzlabojusies prasme latviski runāt: ja 90-to gadu vidū brīvi runāt latviski spēja 40% cittauniešu, tad 2008. gadā – 69%.

Vislielākā mērā latviešu valodas prasmes uzlabojušās jauniešu vidū. Ievērojami pieaudzis to skaits, kas labi pārvalda latviešu valodu. Ja 90-to gadu beigās ap 40% savas latviešu valodas prasmes vērtēja kā labas, tad 2008. gadā šādu savu prasmju pašnovērtējumu snieguši 73% jauniešu (15-34 gadi) (5.2.zīm.). Pārējās vecuma grupās izmaiņas ir mazākas, tomēr arī tajās vērojama valsts valodas prasmju uzlabošanās. Jāuzsver, ka no nepilsoņiem 14% latviešu valodu neprot, bet 49% prasmes ir vājas. Tomēr tas, ka vairāk kā trešajai daļai nepilsoņu latviešu valodas prasmes ir labas (37%), liecina, ka valsts valodas prasmju trūkums nav vienīgais iemesls, kas kavē centienus iegūt Latvijas pilsonību.

No otras puses, krievu valodas pratēju skaits latviešu vidū nedaudz sarucis, īpaši tas jūtams pēdējo gadu laikā: ja 1996. gadā 84% savas krievu valodas prasmes vērtēja kā labas, tad 2008. gadā krietni mazāk – 69% (6.zīm.). Vājākas krievu valodas prasmes ir jauniešu vidū, vecuma grupā no 15-34 gadiem krievu valodu labi pārvalda 54%, visai vājas prasmes ir 38% jauniešu, bet 8% krievu valodu nezina.

Jāuzsver, ka pakāpeniski izlīdzinās valodu prasmju asimetrija: 69% latviešu ir labas krievu valodas prasmes, bet no cittautiešiem labas latviešu valodas prasmes ir 57%. Jauniešu grupā šo valodu prasmju asimetrija jau mainījies pretējā virzienā, jo 73% nelatviešu jauniešu labi pārvalda latviešu valodu, bet no latviešu jauniešiem labas krievu valodas prasmes ir 54%.

Latviešu valodas zināšanu atestācija

Latviešu valodas atestāciju ir kārtājuši ap 40% no aptaujātajiem cittautiešiem. Starp aptaujātajiem nav bijuši gadījumi, kad atestācijas kārtošana beigusies neveiksmīgi. (7.1.zīm.). Uz augstāko valodas prasmju līmeni pārbaudījumu nokārtojuši 15%, uz vidējo – 23%, bet uz zemāko – 6%.

Augstākā līmeņa atestāciju biežāk ieguvuši sievietes, cilvēki ar augstāku izglītības līmeni un augstākiem ienākumiem, cilvēki līdz pensijas vecumam.

Latviešu valodas apguve

Galvenais latviešu valodas apguves līdzeklis ir skola. Vairā kā puse aptaujāto (54%) minējuši, ka latviešu valodu iemācījušies skolā (9.zīm.). Tas, ka skolu minējuši 72% no jauniešiem, bet pārējās vecuma grupās krietni retāk (vecuma grupā 35-49 – 49%, bet no 50-74 vēl mazāk – 44%) liecina, ka izglītības sistēma pēc neatkarības atjaunošanas krietni sekmīgāk nodrošina latviešu valodas apguvi, nekā tas bija padomju laikā.

Savukārt valodas kursus biežāk apmeklē cilvēki ar augstāko izglītību (32%), bet retāk tie, kam ir nepabeigta vidējā izglītība (2%); sievietes apmeklē kursus biežāk (18%) nekā vīrieši (8%), arī darba vai mācību kolektīvā sievietes (41%) biežāk apgūst latviešu valodu, nekā vīrieši (28%). Daudziem jauniešiem latviešu valodu palīdzējusi apgūt kontaktēšanās ar draugiem latviešiem (40%).

Pakāpeniski pieaug to skaits, kas latviešu valodu apgūst darba vai mācību kolektīvā (2003. gadā – 26%, 2008. gadā – 35%).

Kursu izmantošana latviešu valodas apguvei

Kopumā dažādus latviešu valodas kursus ir apmeklējuši 13% no visiem cittautiešiem (9.zīm.). No tiem krievvalodīgajiem, kas ir apmeklējuši kursus, visbiežāk ir gājuši uz valodu skolu kursiem (54%), kā arī apmeklējuši kursus darba vietā (kurus neorganizē LVAVA) – 27% (10.zīm.). 2% no aptaujātajiem apmeklējuši LVAVA organizētos LAT2 kursus. Jāpiebilst, ka 2004. gadā, kad krievu vidusskolās tika īstenota pāreja uz mācībām latviski, LVAVA kursi bijuši populārāki (tos apmeklējuši 18%). Populārāki kļūst Naturalizācijas pārvaldes organizētie kursi (2003. gadā – 3%, 2004. gadā – 7%, 2008. gadā – 16%). Krievvalodīgie biežāk apmeklējuši arī individuālās nodarbības pie privātskolotājiem (attiecīgi 4% – 2004. gadā un 12% – 2008. gadā).

Latviešu valodas vide

Kaut arī latviešu valoda atrodas spēcīgas konkurences apstākļos, 2008. gada aptaujas dati liecina, ka publiskajā sfērā pēdējā gada laikā valodu vide ir mainījies latviešu valodai par labu (11.1.zīm.). Kā atzīst cittautieši, latviešu valodu visbiežāk dzird sadzīvē un uz ielas. Jāatzīmē, ka pēdējo gadu laikā 2008. manāmi pieaudzis to skaits, kas dzird latviešu valodu sadzīvē un uz ielas (2004. gadā – 64%, bet 2008. gadā – 71%).

Retāk nekā sadzīvē un uz ielas cittautieši latviešu valodu dzird masu medijos: radio – 48%, televīzijā – 59%. Tomēr jāuzsver, ka, salīdzinot ar aptauju 2004. gadā, kad bija vērojama latviešu valodas vides samazināšanās (2004. gadā radio – 36%, televīzijā – 49%), 2008. gada aptauja atklāj, ka manāmi pieaudzis to skaits, kas minējuši, ka latviešu valodu daudz dzird radio un televīzijā (11.1.zīm.). Jāatzīmē, ka kopš pirmajām aptaujām deviņdesmito gadu vidū pastāvīgi ir mazinājusies latviešu valodas dzirdamība elektroniskajos masu medijos, bet pēdējo gadu aptaujas iezīmē zināmu pagriezienu par labu latviešu valodai. Tiesa, skaidrojumi aptaujā iegūtajiem datiem par latviešu valodas izplatību publiskajā telpā un, jo sevišķi, masu medijos, varētu būt dažādi. Ņemot vērā jau iepriekš konstatēto, ka krievvalodīgo vidū pēdējo gadu laikā latviešu valodas zināšanas ir uzlabojušās, varam pieņemt, ka līdz ar valodas zināšanu uzlabošanu palielinās krievvalodīgo spējas dzirdēt latviešu valodu. Bet šie dati neļauj izdarīt secinājumus par to, ka samazinās masu mediju izmantošana citās, tai skaitā krievu valodā.

2008. gada aptaujas dati liecina, ka arī darba kolektīvos pēdējos gados pieaugusi latviešu valodas loma: 69% aptaujāto krievvalodīgo apgalvo, ka darba kolektīvā dzird latviešu valodu. Tas ir vairāk nekā jebkad agrāk, ja salīdzinām aptaujas datus, kas iegūti kopš 1996. gada.

Kā veicināt latviešu valodas vidi cittautiešiem?

Gan latvieši, gan cittautieši uzskata, ka vislabākais veids, kā veicināt latviešu valodas vidi cittautiešiem, ir runāt ar viņiem latviski (attiecīgi 57% un 32%) (12.zīm.). Bez tam cittautieši min arī nepieciešamību uzlabot valodas mācīšanu skolā, tai skaitā ar bilingvālās mācīšanas metodi (30%), daudzi min arī bezmaksas vai lētus latviešu valodas kursus (32%). Savukārt latvieši biežāk uzsver to, ka cittautiešiem pašiem būtu jāizrāda iniciatīva iesaistīties latviešu vidē un censties runāt latviski (36%).

Latviešu valodas zināšanu pietiekamība un uzlabošana

Līdzīgi kā 2004. gadā, arī 2008. gada aptaujas dati liecina, ka pakāpeniski pieaug to skaits, kas savas latviešu valodas prasmes vērtē kā pietiekošas. Sprotami, ka tie, kam ir vājākas latviešu valodas prasmes, retāk tās vērtē kā pietiekamas (13.zīm.). No tiem, kam ir ļoti vājas prasmes, tikai 13% uzskata tās par pietiekamām. No aptaujātajiem ar zemāko valodu zināšanu pakāpi 31% atzīst, ka prasmes ir pietiekamas, savukārt ar vidējo valodas zināšanu pakāpi – attiecīgi 75%.

Kopumā 37% uzskata, ka latviešu valodas prasmes viņiem vēl būtu jāuzlabo (14.1.zīm.). Sprotami, ka grupās ar vidējo un augstāko zināšanu līmeni ir mazāks to skaits, kas vēlas zināšanas uzlabot. Jāuzsver, ka vecumā no 15 līdz 50 gadiem gandrīz puse (46%- 56%) aptaujāto vēlētos uzlabot savas latviešu valodas prasmes (14.2.zīm.), taču tendence strauji samazinās pēc 50 gadu vecuma sasniegšanas.

Pie iemesliem, kādēļ nevēlas uzlabot latviešu valodas prasmes, visbiežāk tiek minēts, ka valodas prasmes jau ir pietiekamas (44%) (15.zīm.). Jāatzīmē, ka 15% uzskata, ka latviešu valodas prasmes nebūs vajadzīgas.

Vēlamie latviešu valodas apguves veidi

Kā labāko veidu latviešu valodas apguvei cittautieši visbiežāk min latviešu valodas kursus (40%), daudziem pievilcīgi liekas arī privātskolotāju pakalpojumi (29%), mazāk populāras ir mācību grāmatas un programmas TV (24%), mācību programmas internetā (23%), vēl mazāk pievilcīgas šķiet audio un videokasetes (3-6%), kompaktdiski (4%) (16.1.zīm.).

Naudas summa, ko cittautieši būtu gatavi maksāt par latviešu valodas kursiem, kopš 1996. gada ir bijusi visai stabila, vidēji – ap Ls 14, tiesa, pēdējo gadu laikā šī summa ir nedaudz pieaugusi: ja 2004. gadā cilvēki bija gatavi maksāt Ls 14 par kursiem, tad 2008. gadā tā ir palielinājusies līdz 21 latam (17.2.zīm.).

Informētība par tālmācību

Atbilstoši aptauju datiem ar katru gadu informētība par tālmācību pieaug: ja 2000. gadā 17% aptaujāto nelatviešu zināja, kas ir tālmācība, tad 2008.gadā par to zina jau 42% (18.zīm.). To, ka tālmācības kursi viņiem varētu būt lietderīgi, atzīst 19% cittautiešu, 66% šādu iespēju noliedz, bet 15% nav snieguši konkrētu atbildi (19.1. zīm.). Tālmācību biežāk vēlētos izmantot tie, kas ir bērnu kopšanas atvaļinājumā, cilvēki ar augstāko izglītību, kā arī Latgales iedzīvotāji.

Grūtības latviešu valodas apguvē

Pakāpeniski mazinās to skaits, kas jūt kādas noteiktas grūtības latviešu valodas apguvē: 1996. gadā tādu bija 56%, 2008. gadā – 32% (20.zīm.). Tas nozīmē, ka latviešu valoda cittautiešiem kļūst tuvāka, sasniedzamāka. Kā šķēršļi latviešu valodas apguvei visbiežāk tiek minēti tādi iemesli kā vecums (35%), laika trūkums (25%), psiholoģiskās barjeras pārvarēšanas grūtības (22%), sarežģīta gramatika (22%), vāja atmiņa (20%), sarežģīta valoda (17%), finansiālās grūtības (16%) latviešu valodas praktiskas pielietošanas iespēju trūkums (8%) (21.zīm.).

Prese, radio, televīzija latviešu valodā

Aptauju dati liecina, ka jaunās tūkstošgades pirmajā pusē visu latviešu masu mediju izmantošana krievvalodīgo vidū pakāpeniski mazinājās, to varēja teikt gan par televīziju (2002. gadā 82%, 2004. gadā 72%), gan laikrakstiem (2002. gadā 45%, 2004. gadā 35%), kā arī žurnāliem (2002. gadā 34%, 2004. gadā 27%), vienīgi radio klausīšanās bija palikusi bez izmaiņām (22.zīm.). Taču 2007. un 2008. gada aptaujas dati liecina, ka pēdējo gadu laikā latviešu masu mediju popularitāte krievvalodīgo vidū ir augusi un atguvusi pozīcijas, kādas tiem bija 2002. gadā.

2008. gada aptauja liecina, ka no nelatviešiem 85% skatās kādus TV raidījumus latviski, 54% klausās kādas radio stacijas latviski, 53% lasa kādu laikrakstu latviski, 46% lasa kādu žurnālu latviski.

Raksturojot atsevišķas iedzīvotāju grupas, jāuzsver, ka visus no minētajiem latviešu masu medijiem mazāk izmanto vīrieši, salīdzinot ar sievietēm, bezdarbnieki, kā arī Latgalē dzīvojošie.

No latviešu žurnāliem krievvalodīgo vidū populārākie ir „Privātā Dzīve” (lasa 13% no cittautiešiem), „Ieva” (10%), „Santa” (6%), „Mūsmājas” (5%) un „Cosmopolitan” (4%) (23.zīm.).

No laikrakstiem latviešu valodā cittautiešu vidū populārākie ir vietējie rajonu laikraksti (23%), sabiedriskā transporta līdzekļos pieejamais bezmaksas laikraksts „5 min” (latviski) (10%), „Diena” (9%), „Latvijas Avīze” (9%) „Rīgas Santīms” (5%), „Vakara Ziņas” (4%), „Neatkarīgā Rīta Avīze” (3%) (24.zīm.).

No TV kanāliem, kas raida latviski, cittautieši visvairāk skatās LNT (29%), TV3 (24%), mazāk populāras ir LTV 1 (14%) un TV5 Rīga (13%), LTV 7 (8%) (25.zīm.). No TV raidījumiem cittautieši visbiežāk skatās mākslas filmas, seriālus (17%), ziņas (16%), spēles (4%), izklaidējošus, humora raidījumus (4%), sporta raidījumus (3%) (25.zīm.). No ziņu raidījumiem populārākie ir: LNT ziņas, ko skatās 19% no krievvalodīgajiem, un Panorāma (17%).

No latviski raidošām radiostacijām populārākās cittautiešu vidū ir Radio SWH (21%), Latvijas Radio 2 (14%), Radio Skonto (12%), Star FM (10%), European Hit Radio (7%), Latvijas Radio 1 (6%) (26.zīm.).

Runājot par faktoriem, kas krievvalodīgajiem traucē lietot masu medijus latviski, redzam, ka dažu faktoru nozīmīgums mazinās, piemēram, naudas līdzekļu, laika trūkums, taču pieaug kāda cita faktora nozīmīgums, un tā ir personīgā pārliecība, kas kavē latvisko masu mediju izmantošanu (28.zīm.).

Dažādu valodu nozīmīgums Latvijā

Visu Latvijas iedzīvotāju skatījumā latviešu valodas statuss ir stabils un plaši atzīts: 97% Latvijas iedzīvotāju uzskata, ka katram Latvijas iedzīvotājam ir svarīgi zināt latviešu valodu (30.1.zīm.). Arī angļu un krievu valodas nozīmīgums ir ļoti augsts: 78% domā, ka Latvijas iedzīvotājiem vajadzētu zināt angļu valodu, un 81% uzskata, ka ir svarīgi brīvi pārzināt krievu valodu.

2008. gada pētījuma dati liecina, ka gandrīz 100% latviešu un ap 94% krievu uzskata, ka katram Latvijas iedzīvotājam ir brīvi jāpārvalda latviešu valoda. (30.2.zīm.). Nedaudz atturīgāka nostāja pret valsts valodas zināšanu nepieciešamību bija laikā, kad notika karstākās diskusijas par izglītības reformu. Tai pašā laikā redzam, ka pēdējo gadu laikā visu Latvijas etnisko grupu skatījumā

pieaugusi arī krievu valodas nozīmība: no latviešiem 74% atzīst, ka katram Latvijas iedzīvotājam ir brīvi jāpārvalda krievu valoda, no cittautiešiem – 96% (30.3.zīm.). Pētījums atklāj, ka pakāpeniski katru gadu ir pieaudzis gan to latviešu skaits, kas uzskata, ka visiem Latvijas iedzīvotājiem ir svarīgi zināt krievu valodu (2002. gadā – 56%, bet 2008. gadā 74%), gan to krievvalodīgo skaits, kas atzīst latviešu valodas zināšanu nepieciešamību (2002. gadā 87%, bet 2008. gadā 94%).

Šie dati, no vienas puses, liecina par valodu konkurenci, jo iedzīvotājiem šķiet, ka ir svarīgi zināt gan krievu, gan latviešu valodu. No otras puses, šie dati mudina izteikt hipotēzi par valodu uztveres tolerances pieaugumu, jo abu etnolingvistisko grupu piederīgo vidū vērojama pieaugoša tendence atzīt otras valodas nozīmīgumu. Par tolerances pieaugumu valodu lietošanā liecina arī citi aptaujā iegūtie dati, piemēram, tieši pēdējo gadu laikā pieaudzis to skaits, kas latviski runā labprāt un ar prieku, bet mazinājies ir to skaits, kam runāšana latviski sagādā nepatīkamas emocijas.

Arī angļu valodas nozīmīgums Latvijā ir augsts: 79% latviešu un 79% krievvalodīgo uzskata, ka to apgūt ir svarīgi (30.4.zīm.). Šajā ziņā abās valodu grupās valda vienprātība.

Latviešu valoda mazākumtautību skolās

90% aptaujāto latviešu un vairāk kā puse (57%) krievvalodīgo atbalsta mācību priekšmetu pasniegšanu latviski mazākumtautību skolās. Aplūkojot krievvalodīgo atbildes atkarībā no latviešu valodas zināšanu pakāpes, pamanām, ka pieaugot respondenta latviešu valodas zināšanu līmenim, pieaug atbalsts priekšmetu apguvei latviski.

Skolas izvēle bērniem

2008. gada aptaujas dati liecina, ka pieaug to mazākumtautību vecāku skaits, kas bērniem izvēlas skolas ar latviešu mācību valodu (2004. gadā – 31%, bet 2008. gadā – 43% krievvalodīgo vecāku bērni apmeklēja latviešu skolas). Savukārt skolās ar bilingvālu apmācību 2004. gadā mācījās 68%, bet 2008. gadā – 52% krievvalodīgo vecāku bērni (32.zīm.). Biežāk latviešu skolas saviem bērniem izvēlas vecāki, kam pašiem ir labas latviešu valodas zināšanas.

Motīvi, kāpēc vecāki izvēlas bērniem latviešu skolas, ir šādi: lai viņiem nebūtu problēmu ar latviešu valodu, lai viņi labāk apgūtu gan latviešu, gan dzimto valodu (33.zīm.). Šajā aptaujā biežāk nekā 2004. gadā minēts arguments, ka skola latviešu valodā piedāvā labāku izglītības kvalitāti (33.zīm.).

Krievu skolu izvēles motivācija pamatota gan ar vēlmi lai bērns pārvaldītu gan latviešu, gan krievu valodu, gan arī pārliecība, ka šī skola piedāvā labāku izglītības kvalitāti (33.zīm.).

Informētība par LVAVA

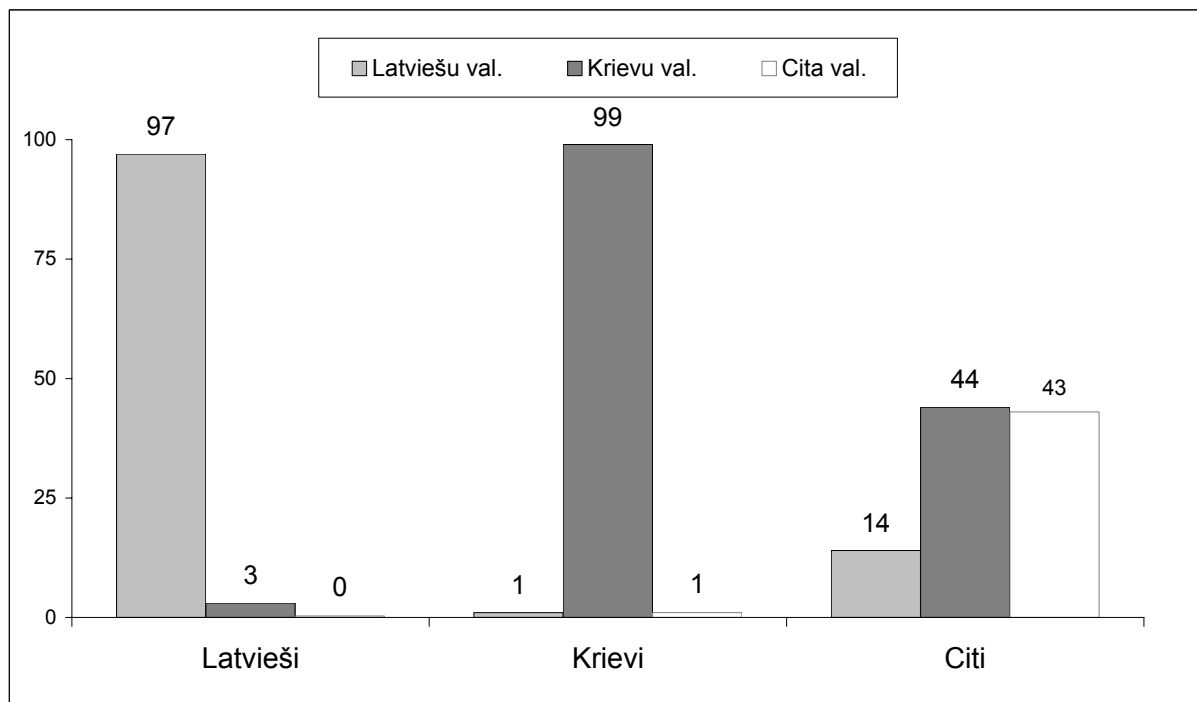
Saskaņā ar aptaujas datiem aptuveni ceturtdaļa Latvijas iedzīvotāji (23%) ir dzirdējuši par LVAVA vai zina vispārējos vilcienos liecina, savukārt 1% par aģentūru ir informēti ļoti labi. Izvērtējot LVAVA atpazīstamības rādītājus sociāldemogrāfiskajā griezumā, ir redzams, ka to respondentu vidū, kas neko nezina par LVAVA, biežāk ir iedzīvotāji ar zemāku izglītības līmeni, pensionāri, bezdarbnieki. Šāds sociāldemogrāfiskais raksturojums liecina, ka LVAVA atpazīstamība ir cieši saistīta ar noteiktu mērķa grupu, kuru tiešā veidā skar LVAVA darbība. Kaut

arī šīs darbības rezultāts ietekmē ievērojami lielāku sabiedrības daļu, būtu nepamatoti sagaidīt augstu informētības līmeni visās sabiedrības grupās.

GRAFIKI

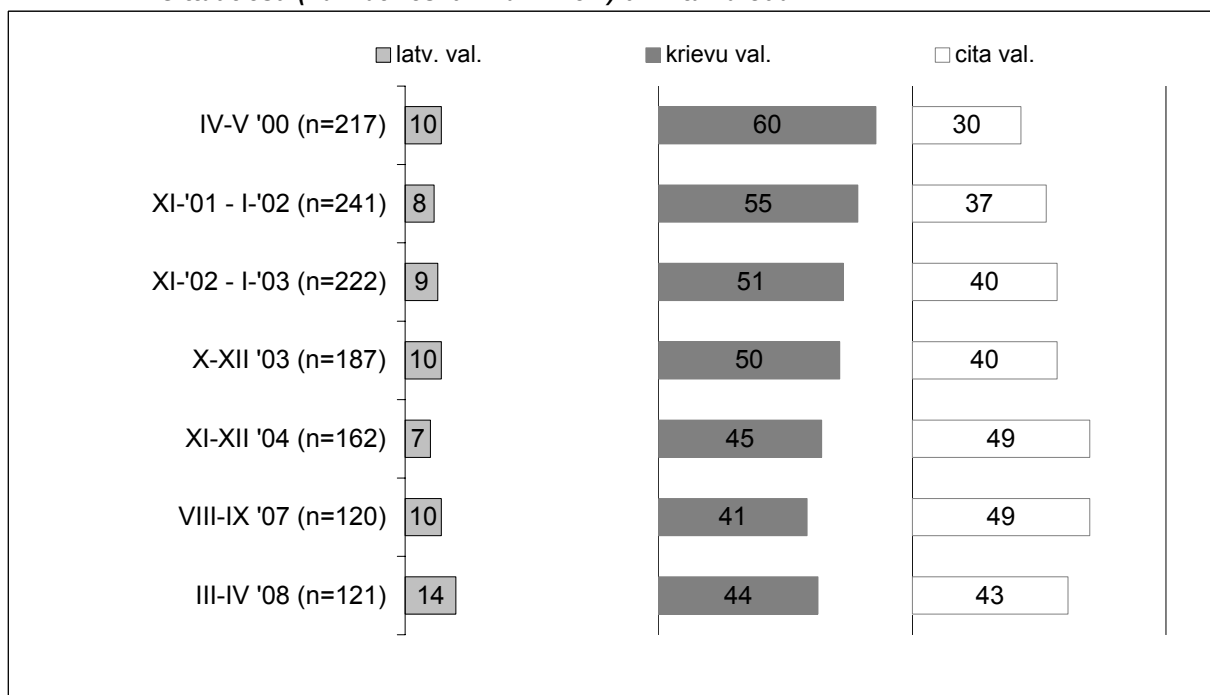
DZIMTĀ VALODA

1.1. Kāda ir Jūsu dzimtā valoda?



BAZE: visi respondenti, n=2002

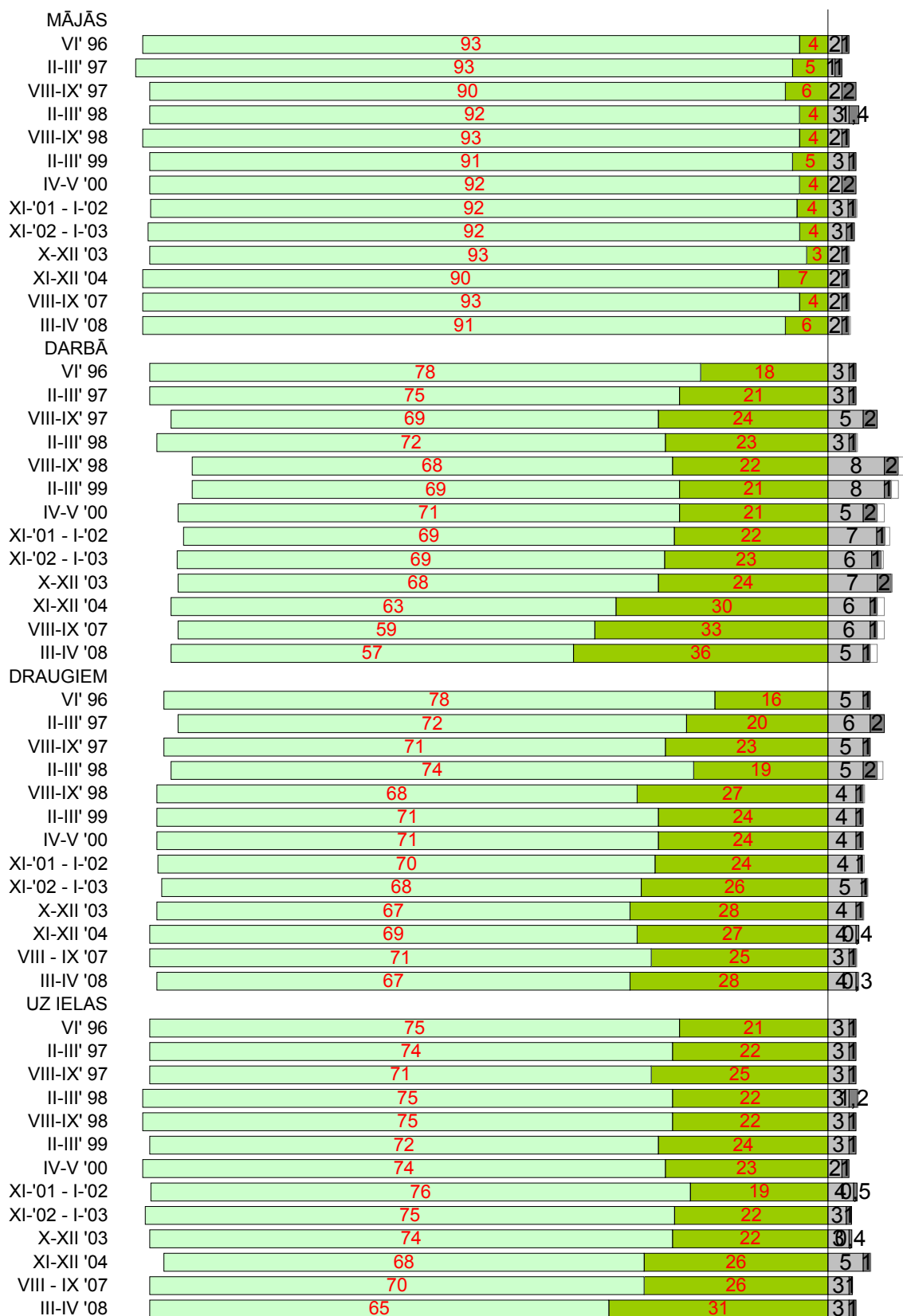
1.2. Cittautiešu (nav latvieši un nav krievi) dzimtā valoda



BĀZE: respondenti, kuri nav ne latvieši, ne krievi

VALODU LIETOŠANA

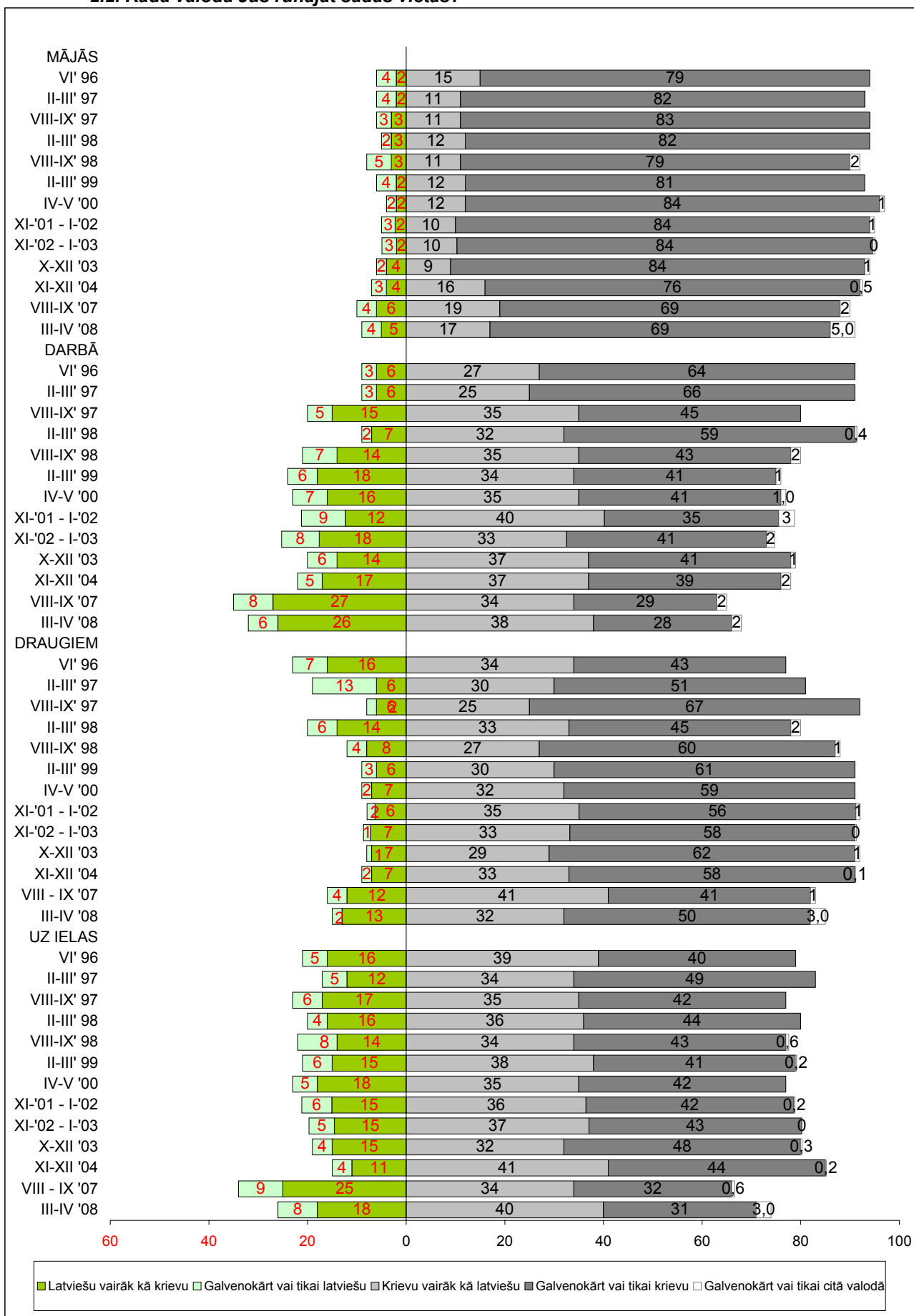
2.1. Kādā valodā Jūs runājat šādās vietās?



■ Latviešu vairāk kā krievu ■ Galvenokārt vai tikai latviešu ■ Krievu vairāk kā latviešu ■ Galvenokārt vai tikai krievu □ Galvenokārt vai tikai citā valodā

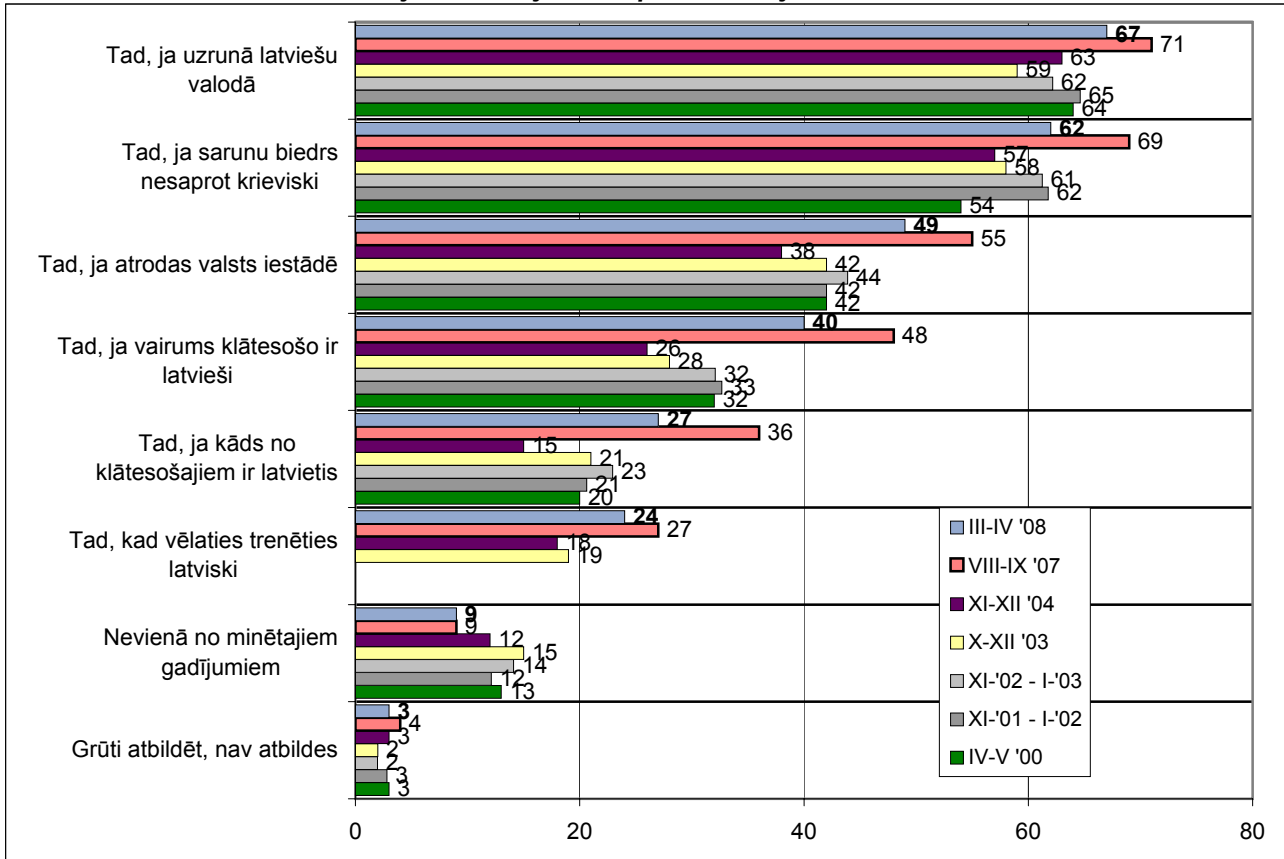
BĀZE: respondenti, kuru dzimtā valoda ir latviešu, n=1396

2.2. Kādā valodā Jūs runājat šādās vietās?



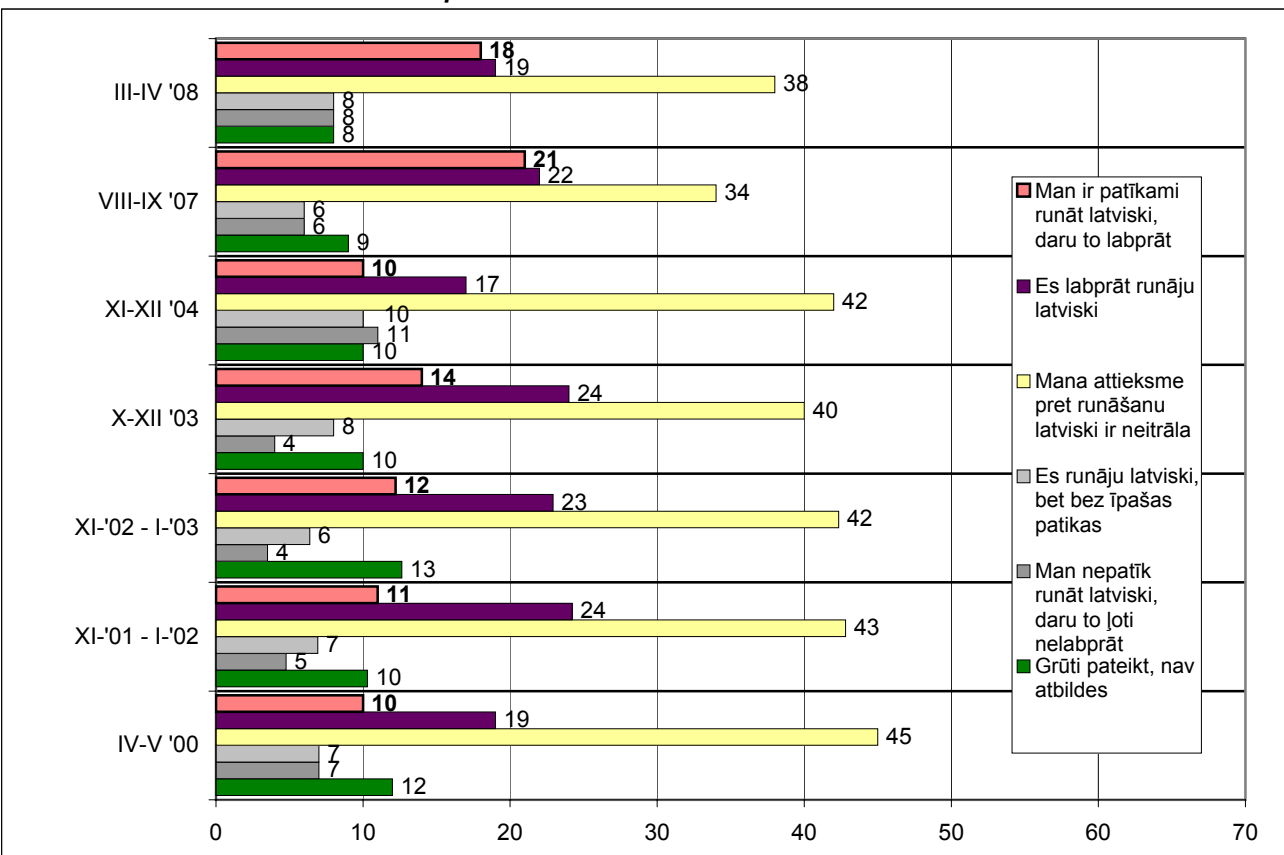
BĀZE: visi respondenti, kuru dzimtā valoda ir krievu, n=545

3. Sakiet, lūdzu, kurās no minētajām situācijām Jūs parasti lietojat latviešu valodu?



BĀZE: visi respondenti, kuru dzimtā valoda nav latviešu, n=814
vairāku atbilžu jautājums, % summa >100

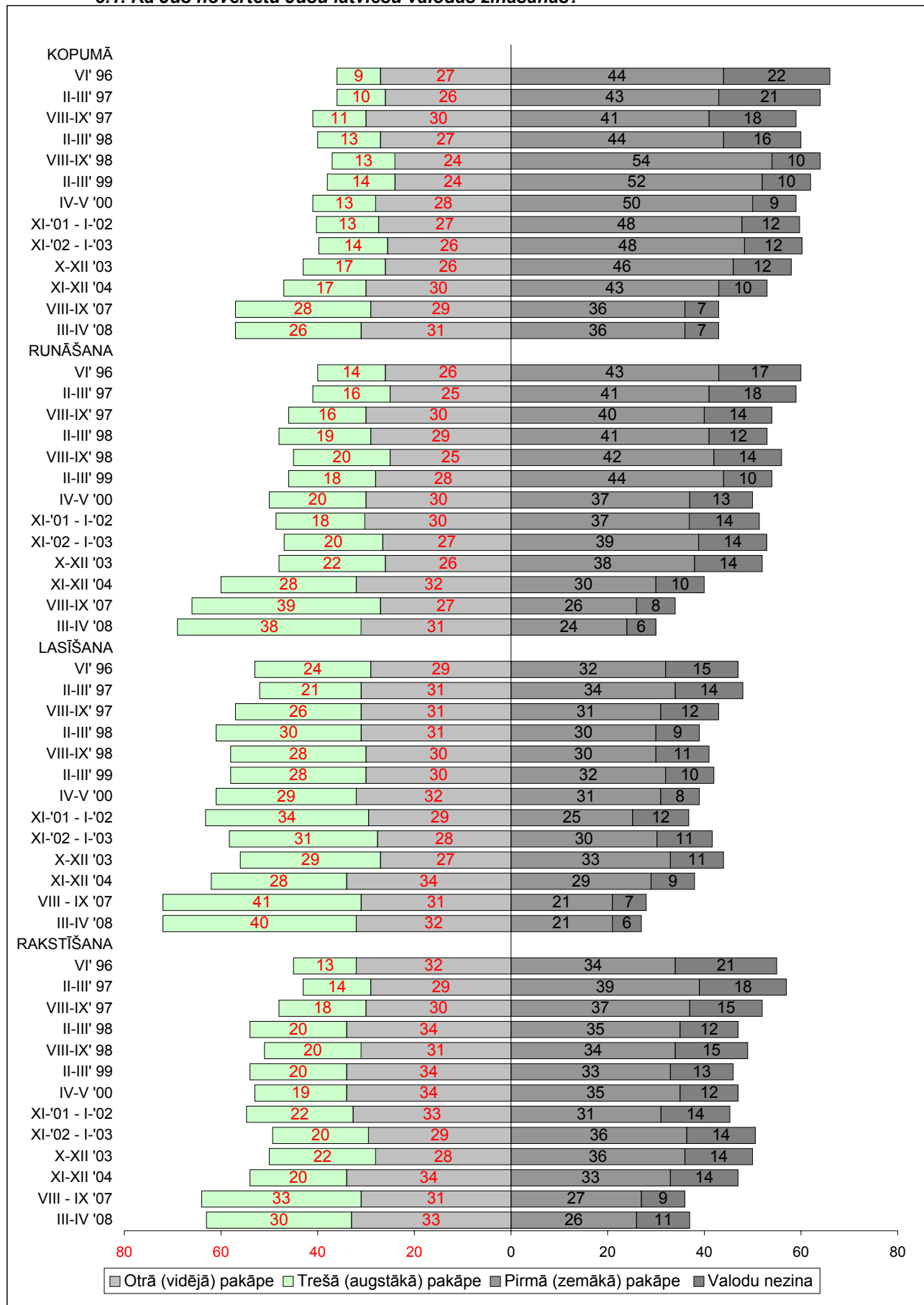
4. Kā Jūs raksturotu savu attieksmi pret runāšanu latviski?



BĀZE: visi respondenti, kuru dzimtā valoda nav latviešu, n=594

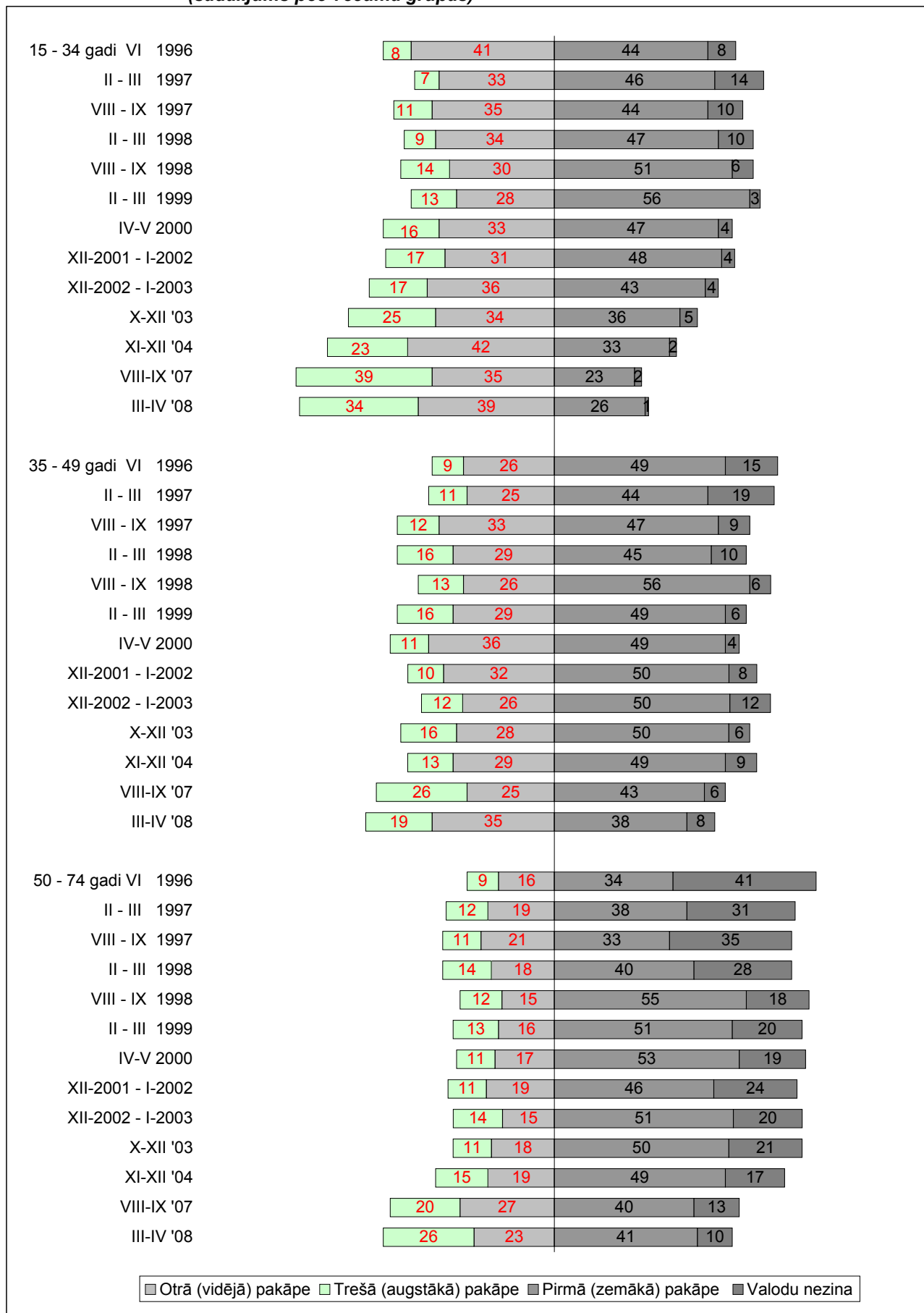
VALODU ZINĀŠANAS

5.1. Kā Jūs novērtētu Jūsu latviešu valodas zināšanas?



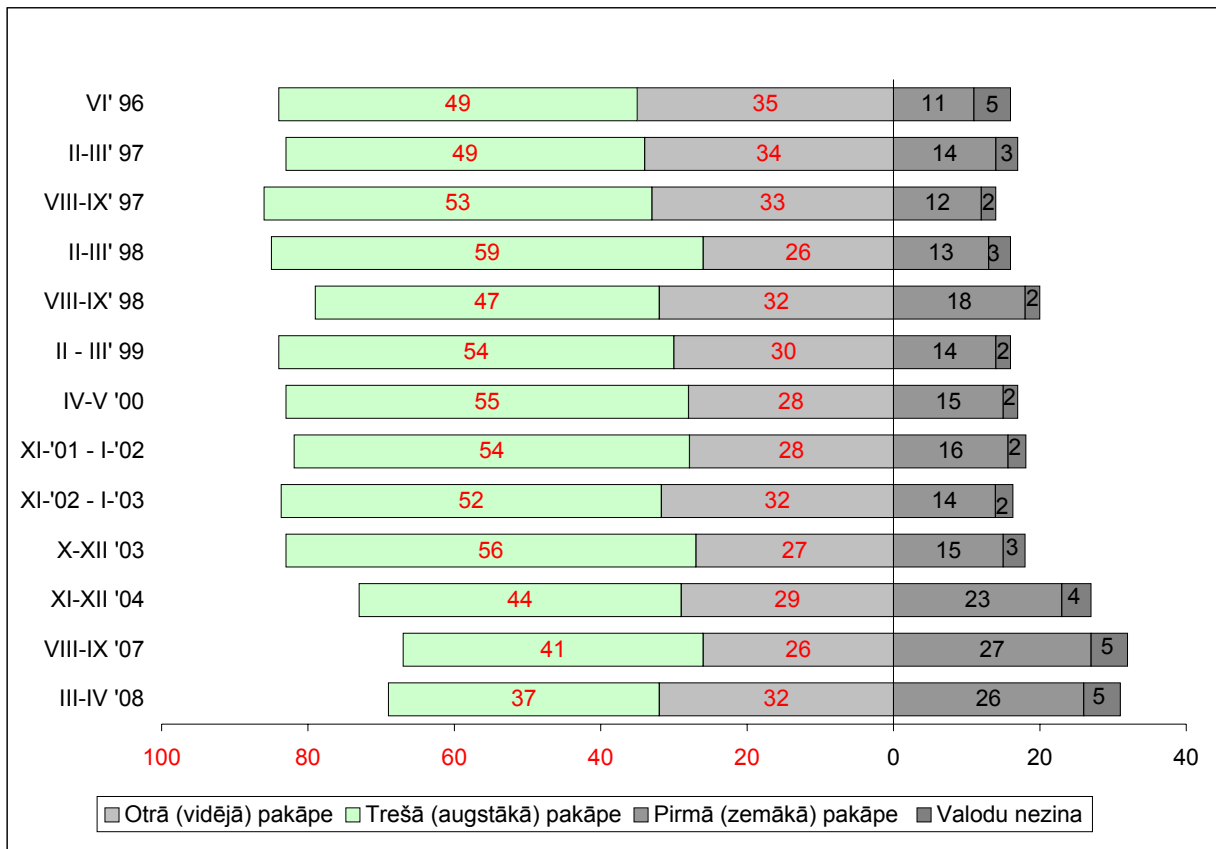
BĀZE: visi respondenti, kuru dzimtā valoda nav latviešu, n=603

5.2. Kā Jūs novērtētu savas latviešu valodas zināšanas?
(sadalījums pēc vecuma grupas)



BĀZE: visi respondenti, kuru dzimtā valoda nav latviešu, n=603

6. Kā Jūs novērtētu Jūsu krievu valodas zināšanas?

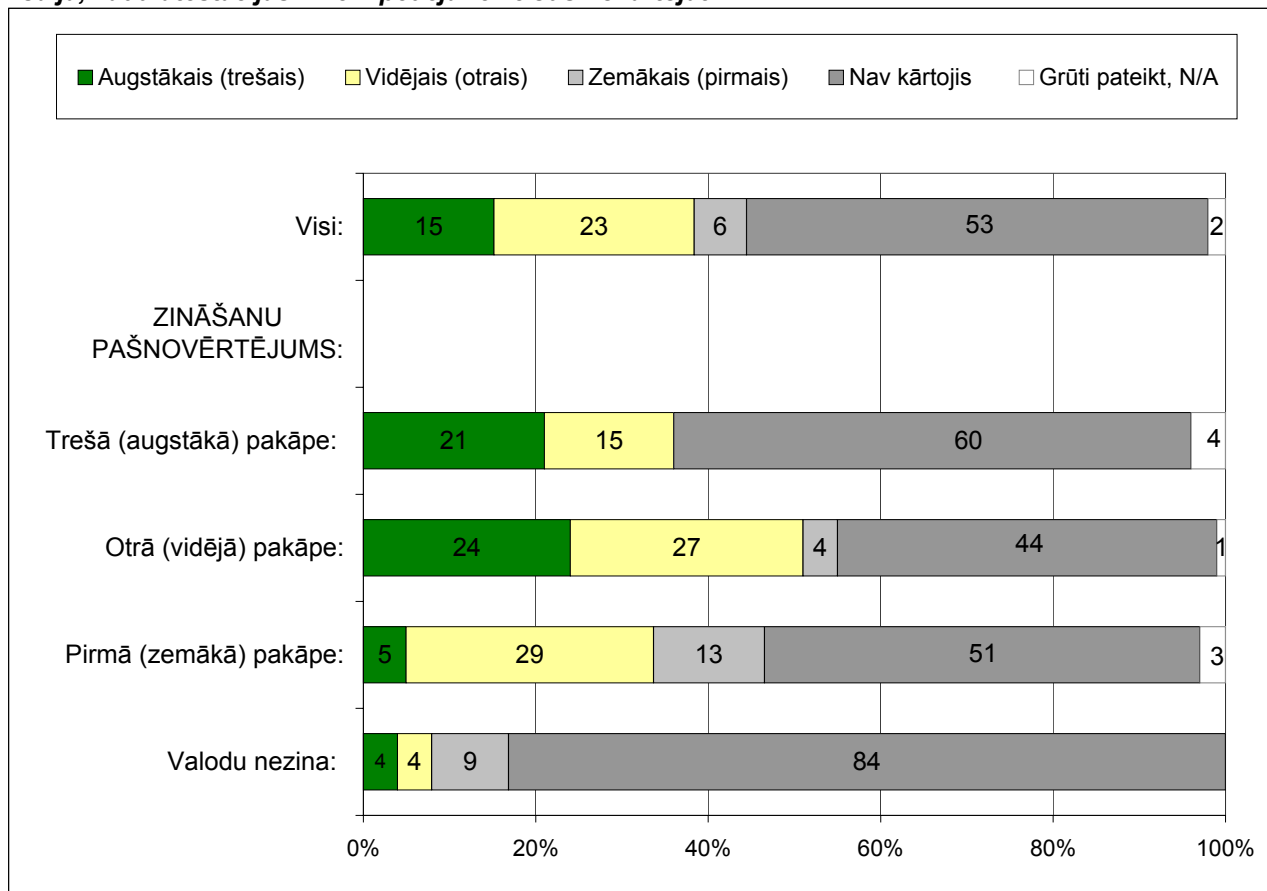


BĀZE: visi respondenti, kuru dzimtā valoda ir latviešu, n=1390

LATVIEŠU VALODAS ZINĀŠANU ATESTĀCIJA

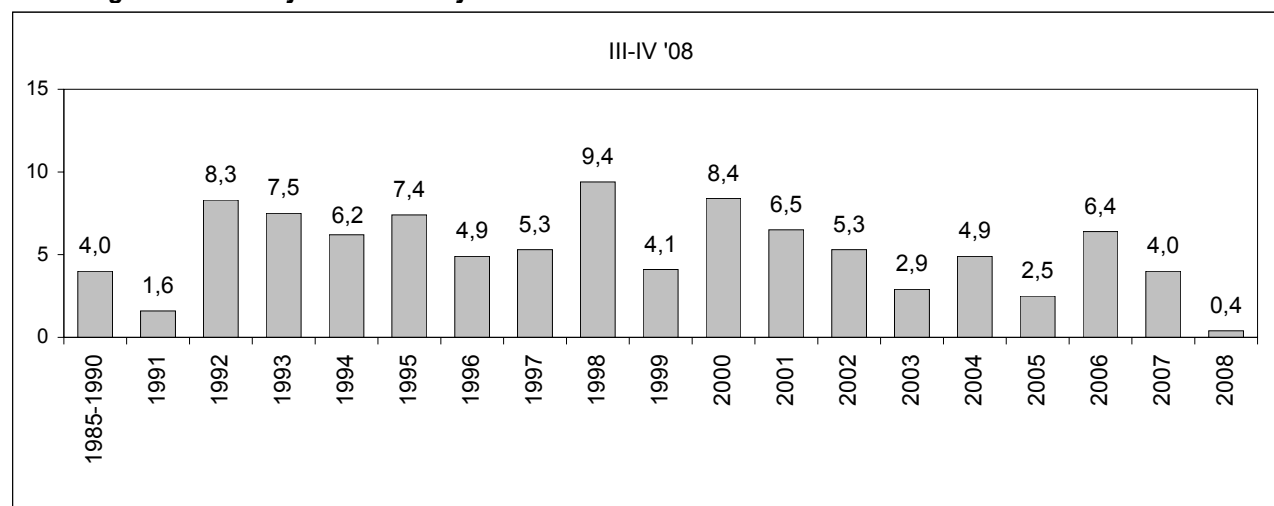
7. Vai Jūs esat kārtojais atestāciju latviešu valodā?

Ja jā, kādu atestācijas līmeni pēdējā reizē Jūs nokārtojāt?



BĀZE: visi respondenti, kuru dzimtā valoda nav latviešu, n=596

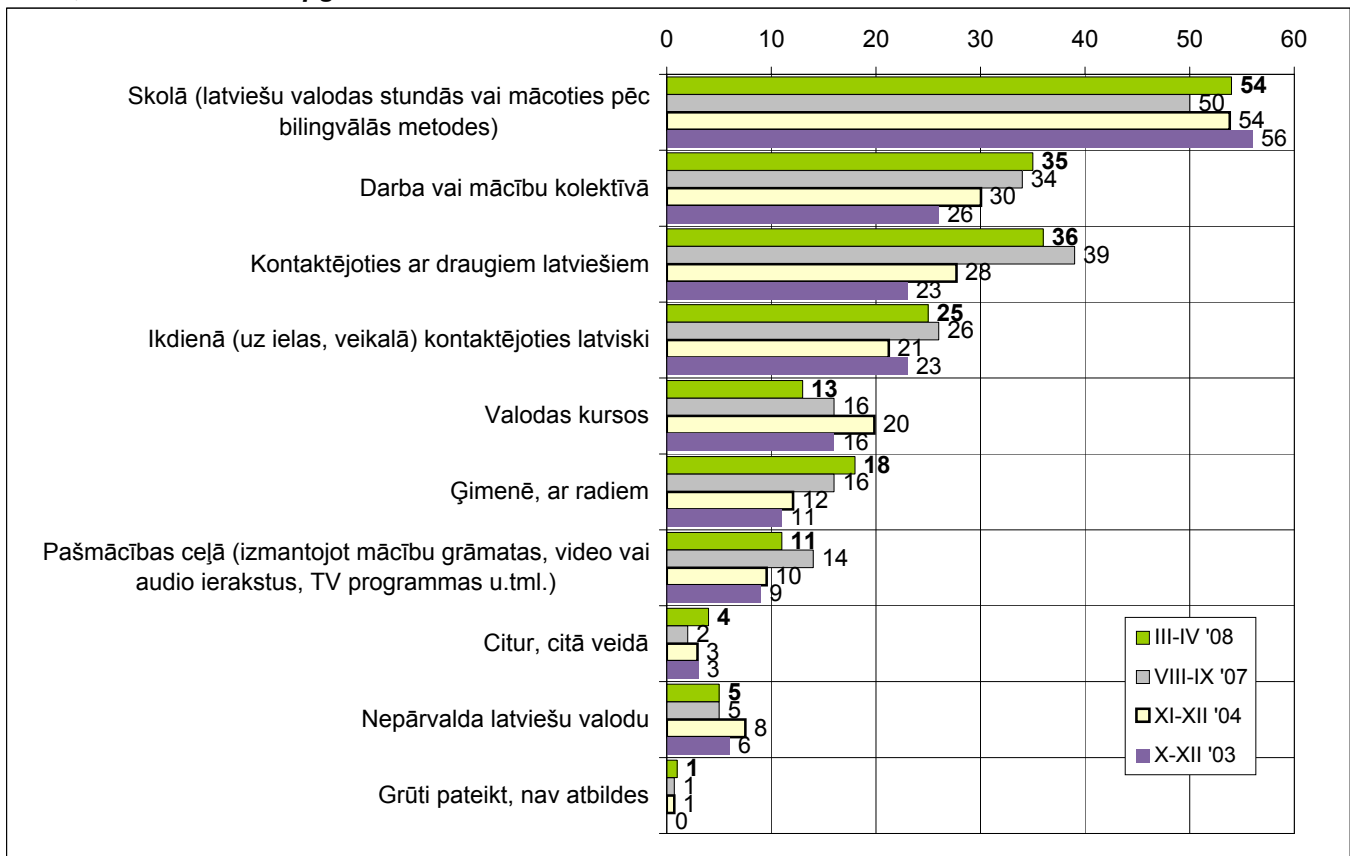
8. Kurā gadā Jūs kārtojāt šo atestāciju?



BĀZE: visi respondenti, kuru dzimtā valoda nav latviešu, kuri ir kārtojuši atestāciju, un sniedza noteiktu atbildi, n=251

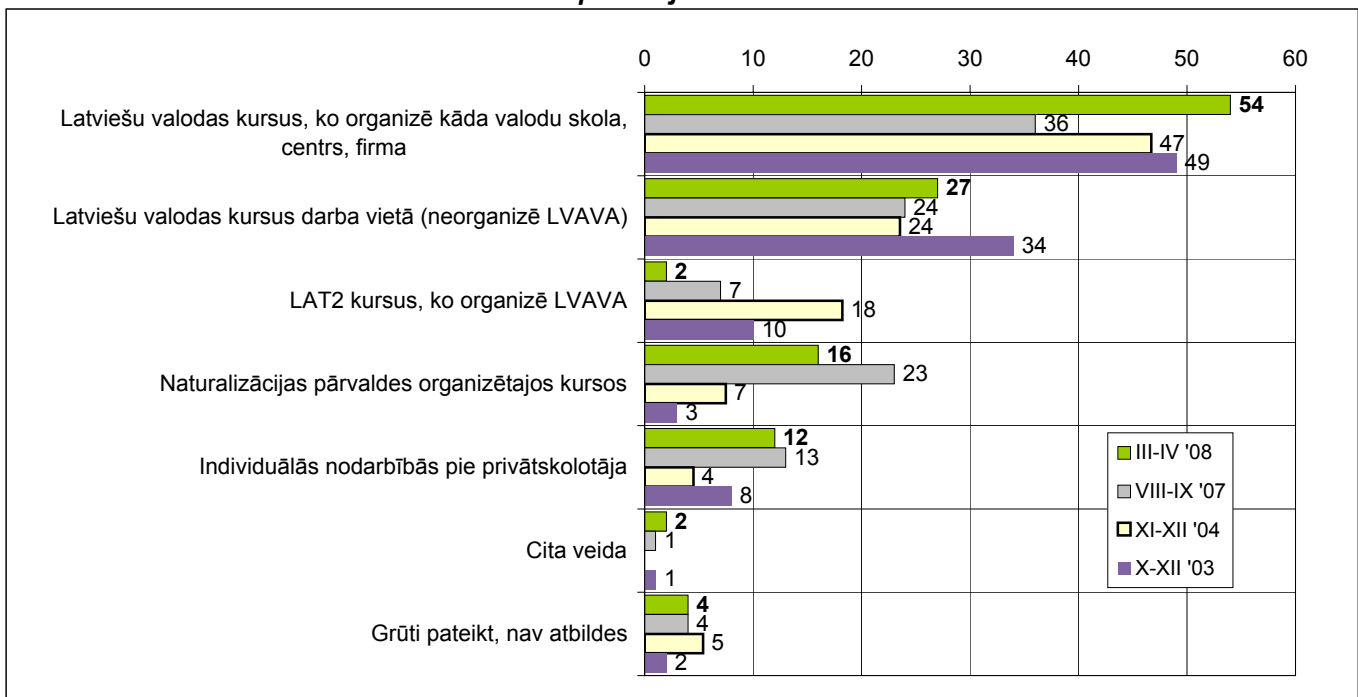
LATVIEŠU VALODAS APGUVĒ

9. Kur, kādā veidā Jūs apgūvat latviešu valodu?



BĀZE: visi respondenti, kuru dzimtā valoda nav latviešu, X-XII '03 - n=842, XI-XII '04 - n=849
 VIII-IX '07 - n=627, III-IV '08 - n=814
 vairāku atbilžu jautājums, % summa >100

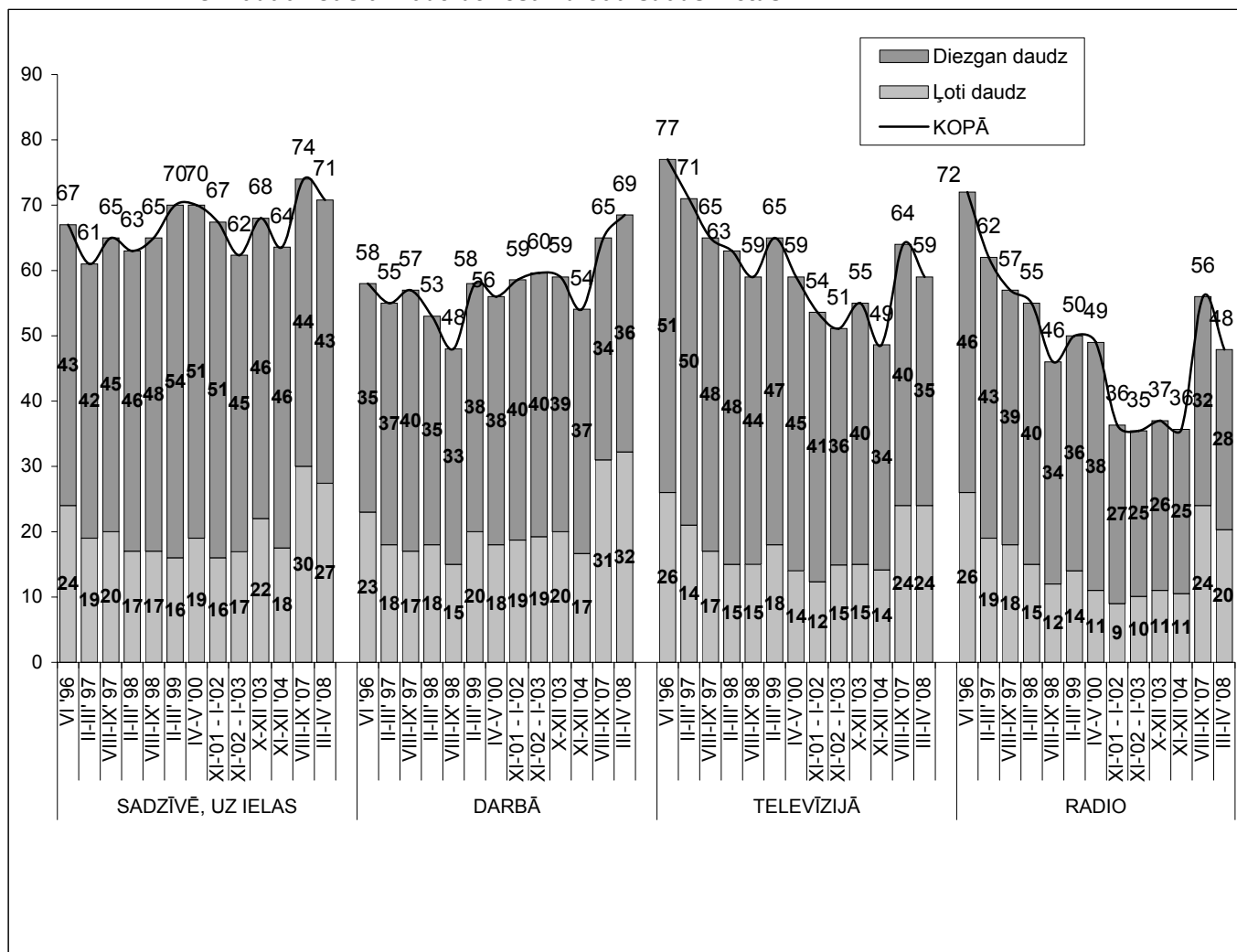
10. Kāda veida latviešu valodas kursus Jūs apmeklējāt/-āt?



BĀZE: respondenti, kuri latviešu valodu apguva kursus, X-XII '03 - n=126, XI-XII '04 - n=170
 VIII-IX '07 - n=100, III-IV '08 - n=109
 vairāku atbilžu jautājums, % summa >100

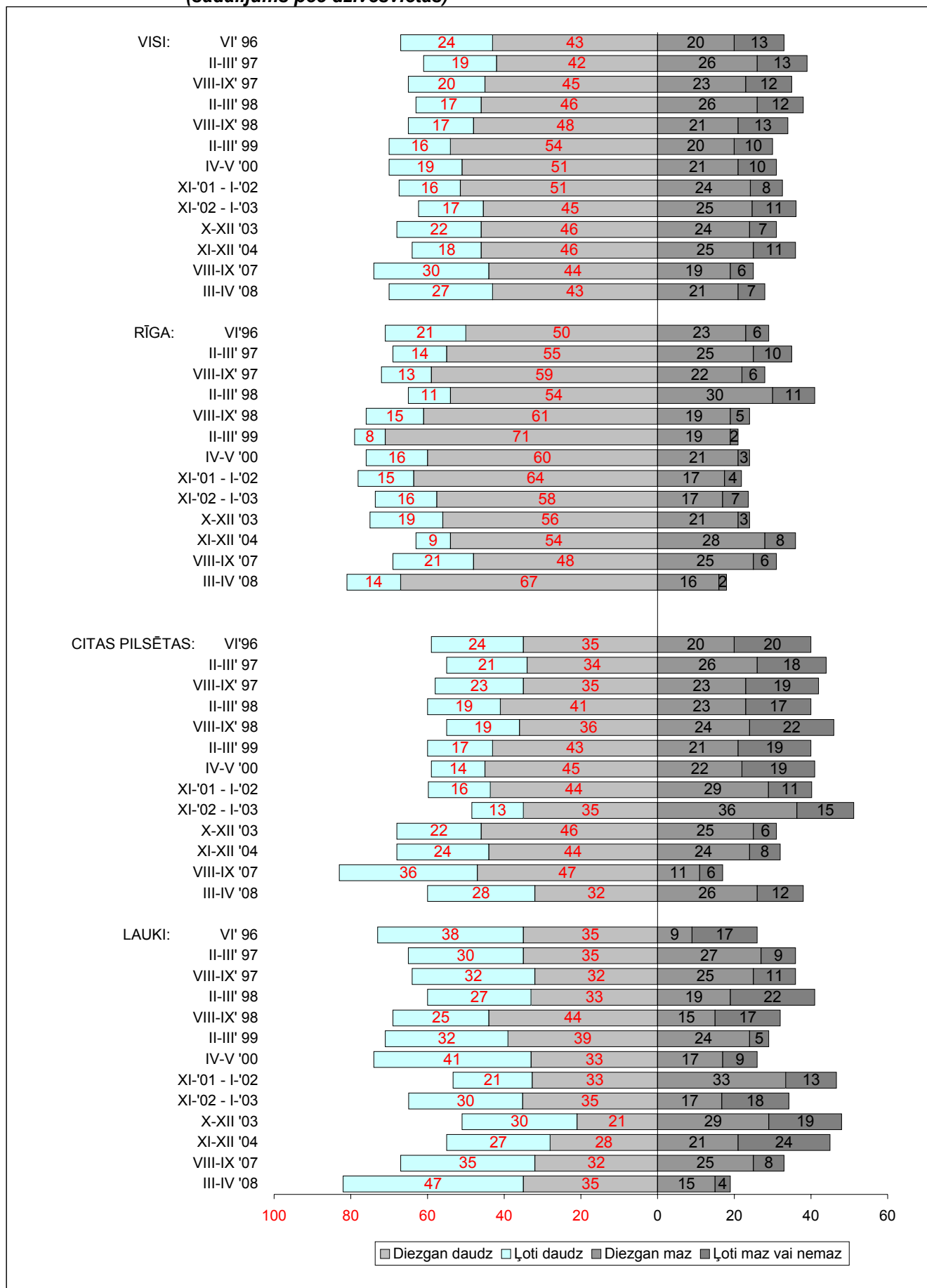
VALODU VIDE

11.1. Cik daudz Jūs dzirdat latviešu valodu šādās vietās?



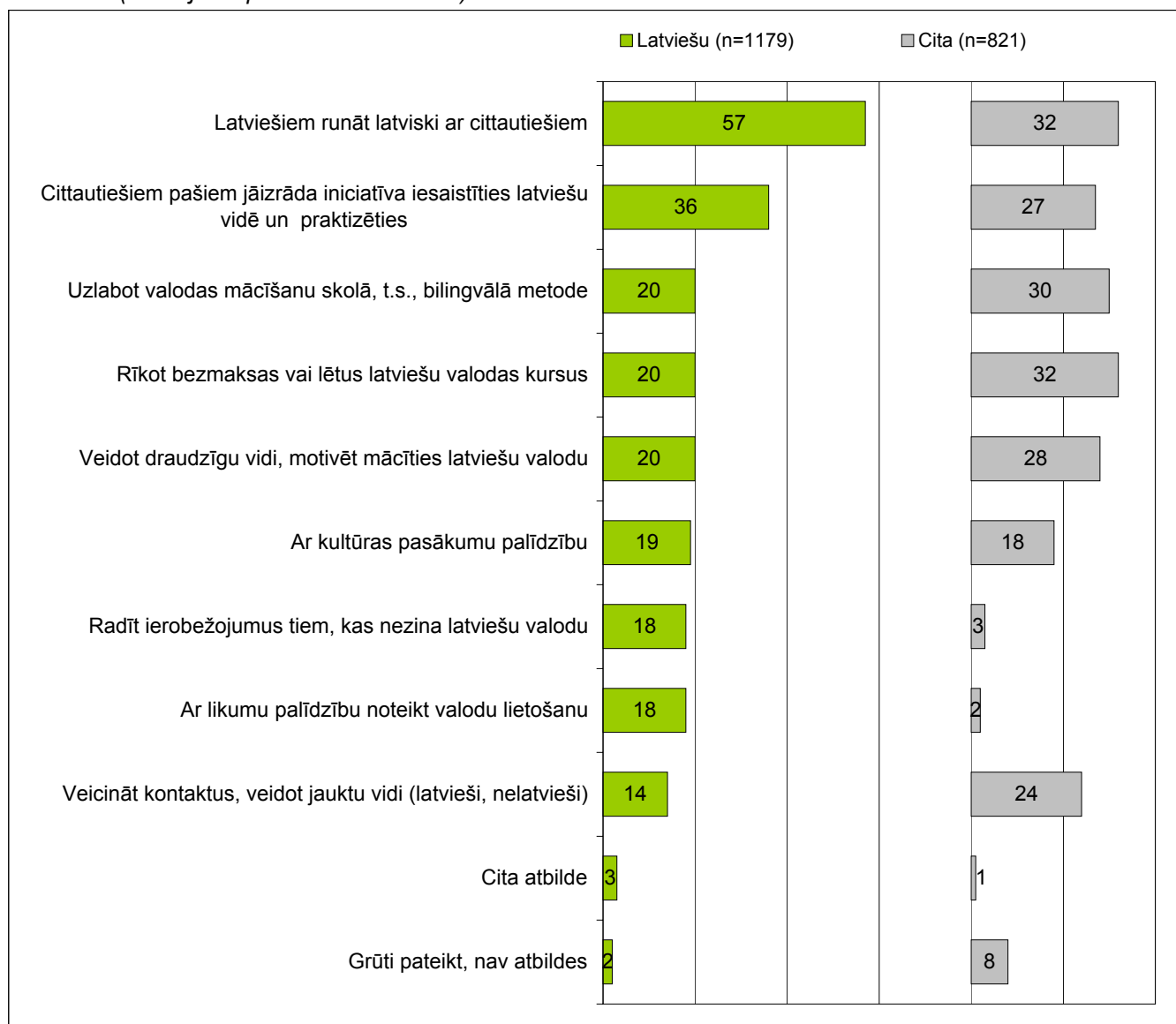
BĀZE: visi respondenti, kuru dzimtā valoda nav latviešu, n=596

11.2. Cik daudz Jūs dzirdat latviešu valodu sadzīvē, uz ielas? (sadalījums pēc dzīvesvietas)



BĀZE: visi respondenti, kuru dzimtā valoda nav latviešu, n=596

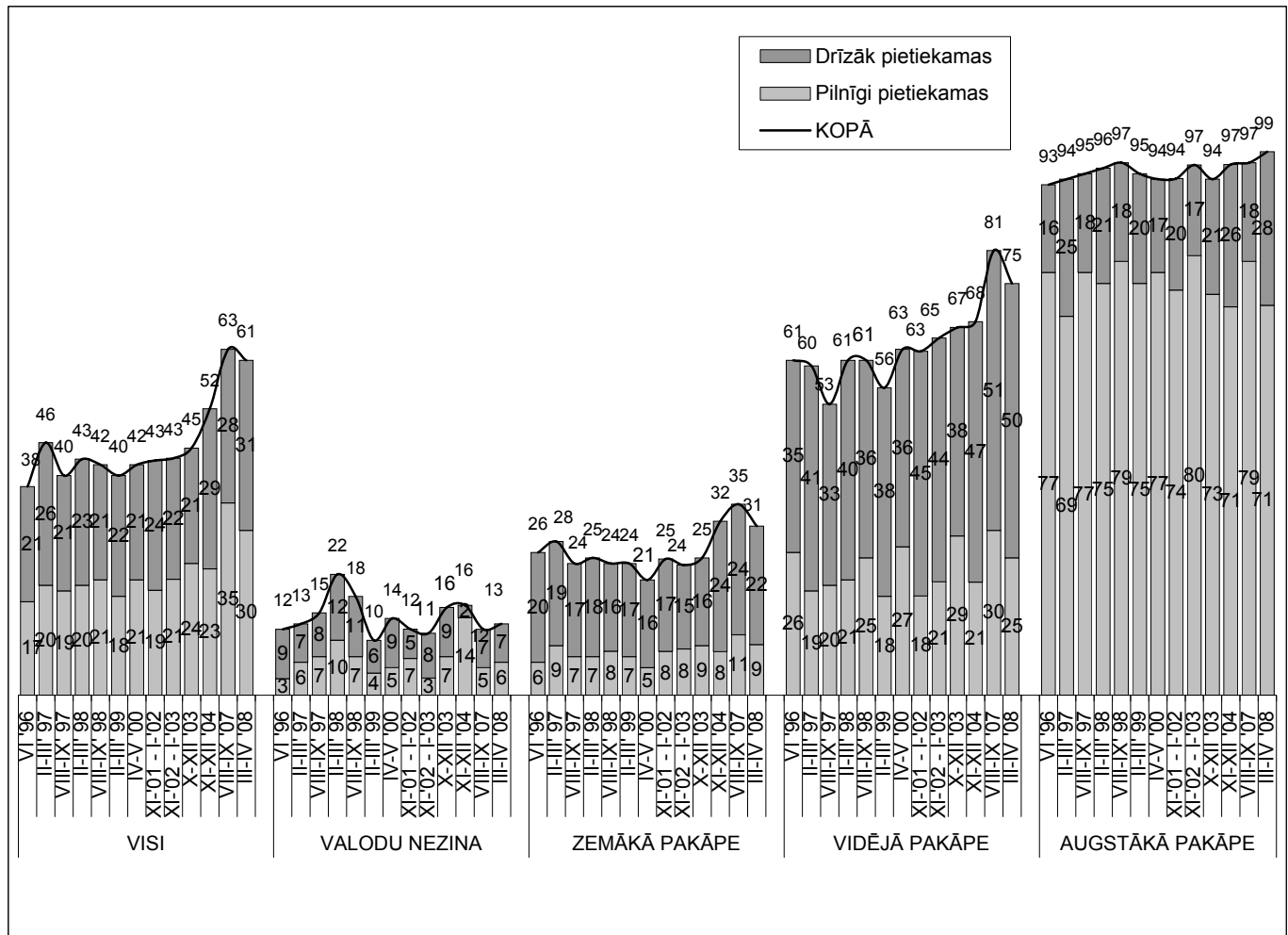
12. Kā, pēc Jūsu domām, ir iespējams veicināt latviešu valodas vidi cittautiešiem?
(sadalījums pēc dzimtās valodas)



*BĀZE: visi respondenti
vairāku atbilžu jautājums, % summa >100*

VALODAS ZINĀŠANU PIETIEKAMĪBA

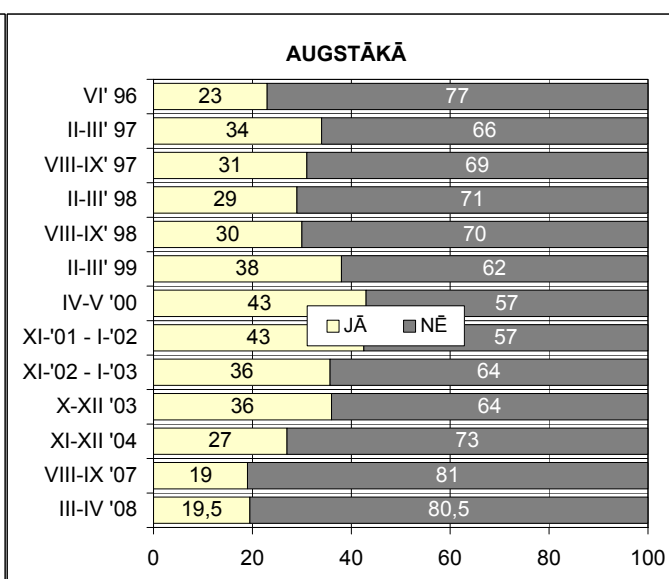
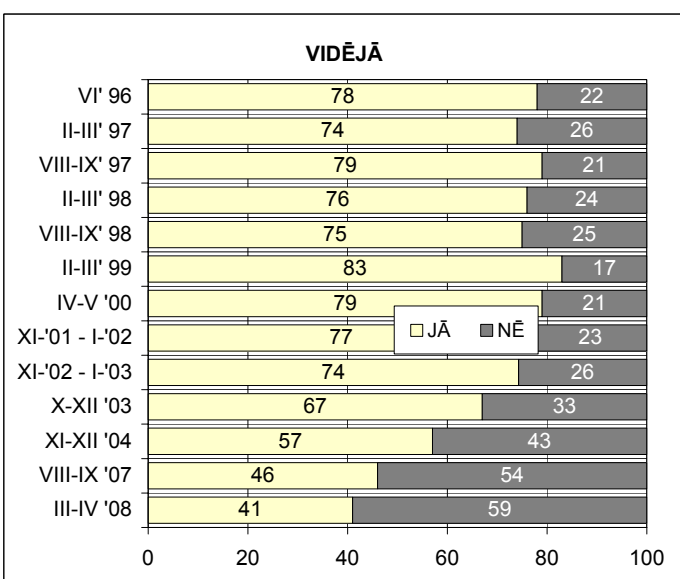
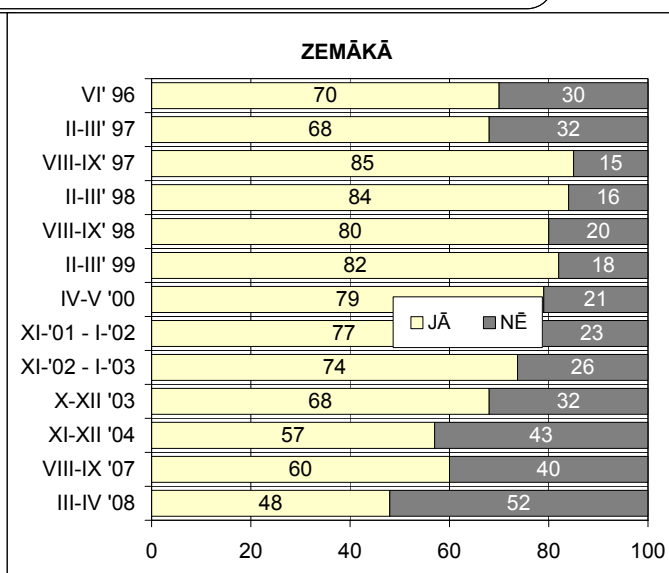
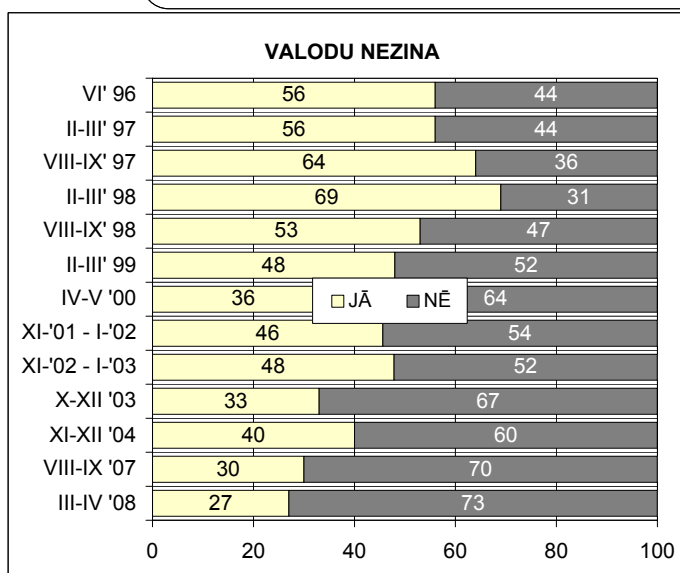
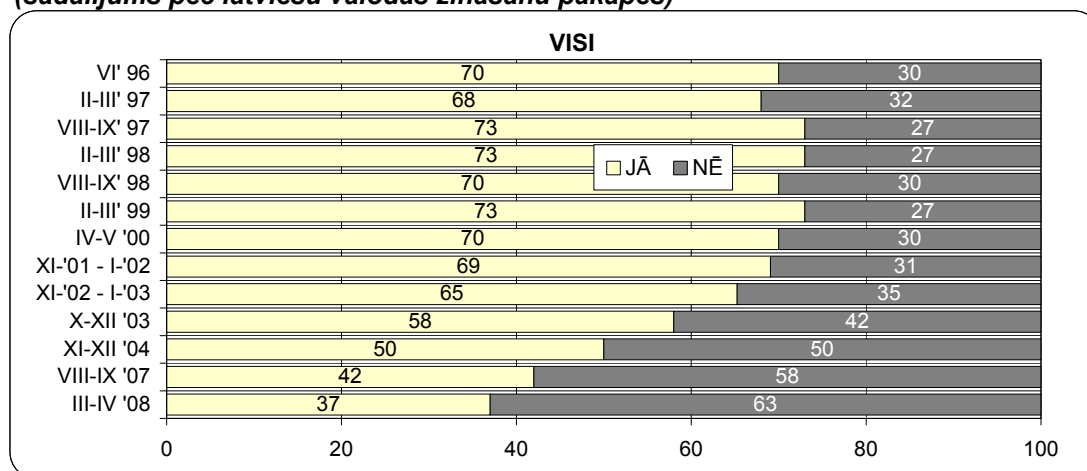
13. Kā Jūs vērtējat - cik lielā mērā Jūsu latviešu valodas zināšanas ir pietiekamas vai nepietiekamas, lai kārtotu ikdienas darījumus un pildītu darba pienākumus? (sadalījums pēc latviešu valodas zināšanu līmeņa)



BĀZE: visi respondenti, kuru dzimtā valoda nav latviešu, n=594

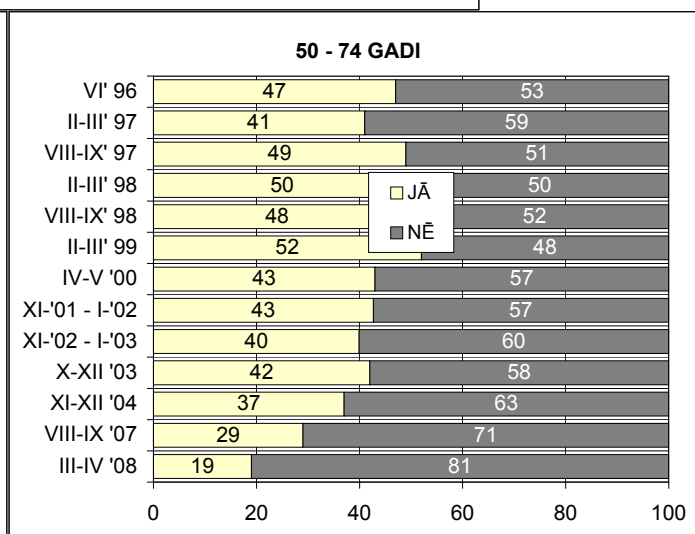
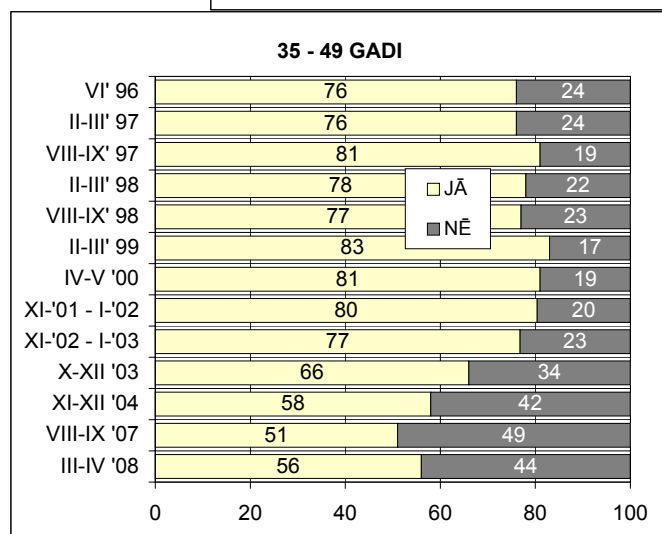
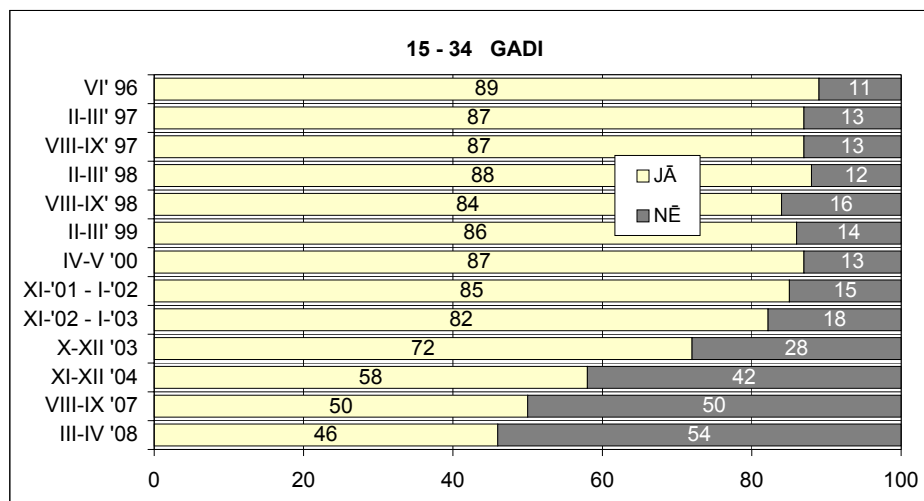
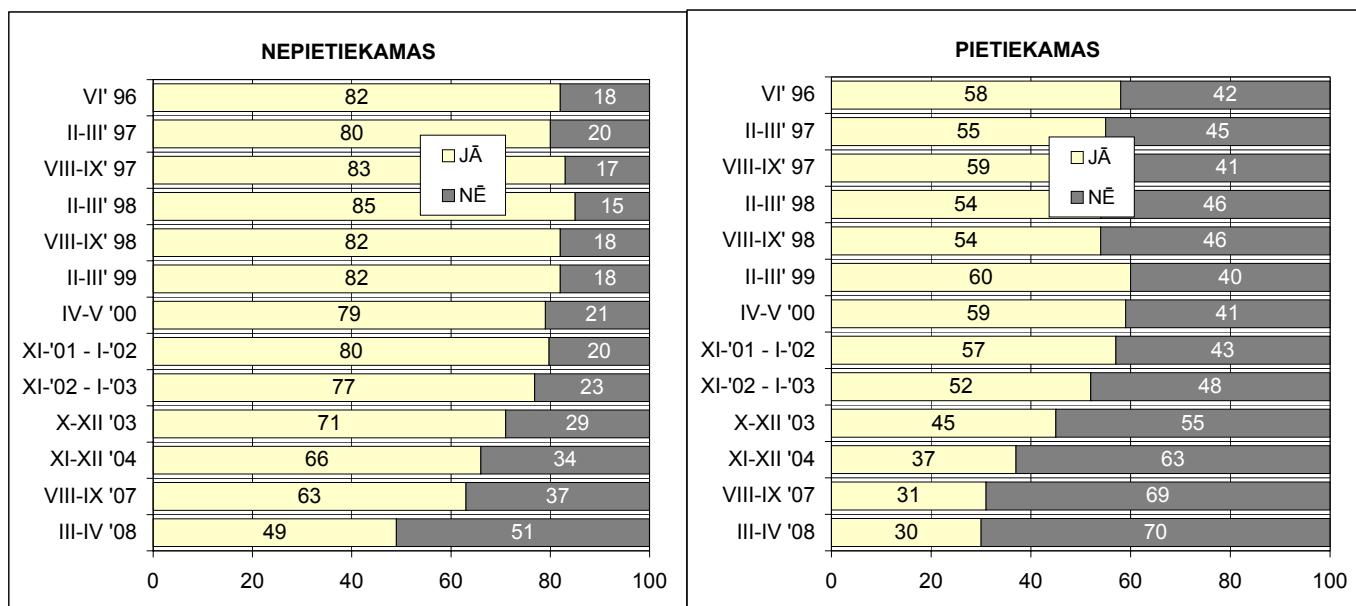
VALODAS ZINĀŠANU UZLABOŠANA

14.1. Vai Jūs vēlētos uzlabot savas latviešu valodas zināšanas? (sadalījums pēc latviešu valodas zināšanu pakāpes)



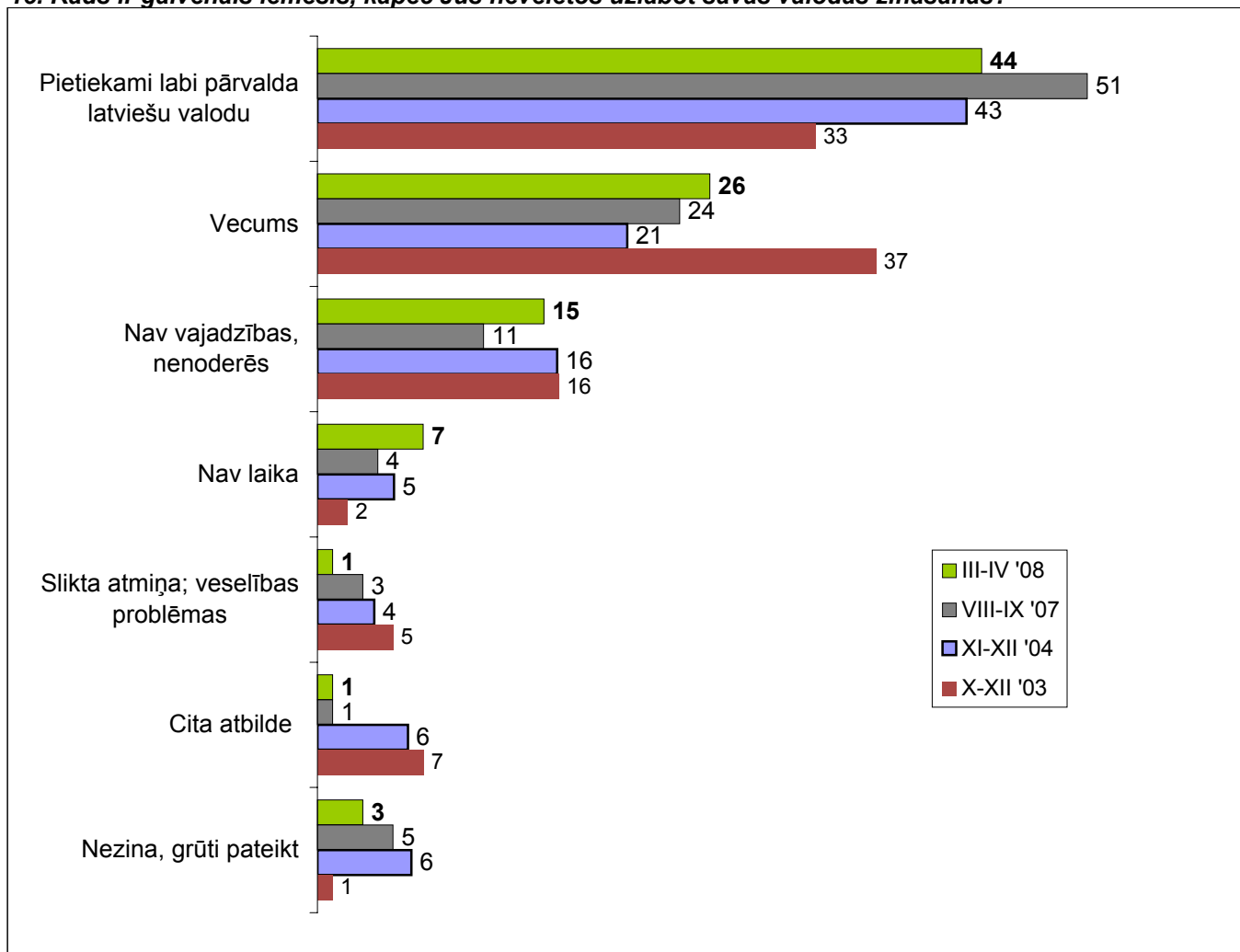
BĀZE: visi respondenti, kuru dzimtā valoda nav latviešu, n=594

14.2. Vai Jūs vēlētos uzlabot Jūsu latviešu valodas zināšanas?
(sadalījums pēc latviešu valodas zināšanu pietiekamības un pēc vecuma grupas)



BĀZE: visi respondenti, kuru dzimtā valoda nav latviešu, n=594

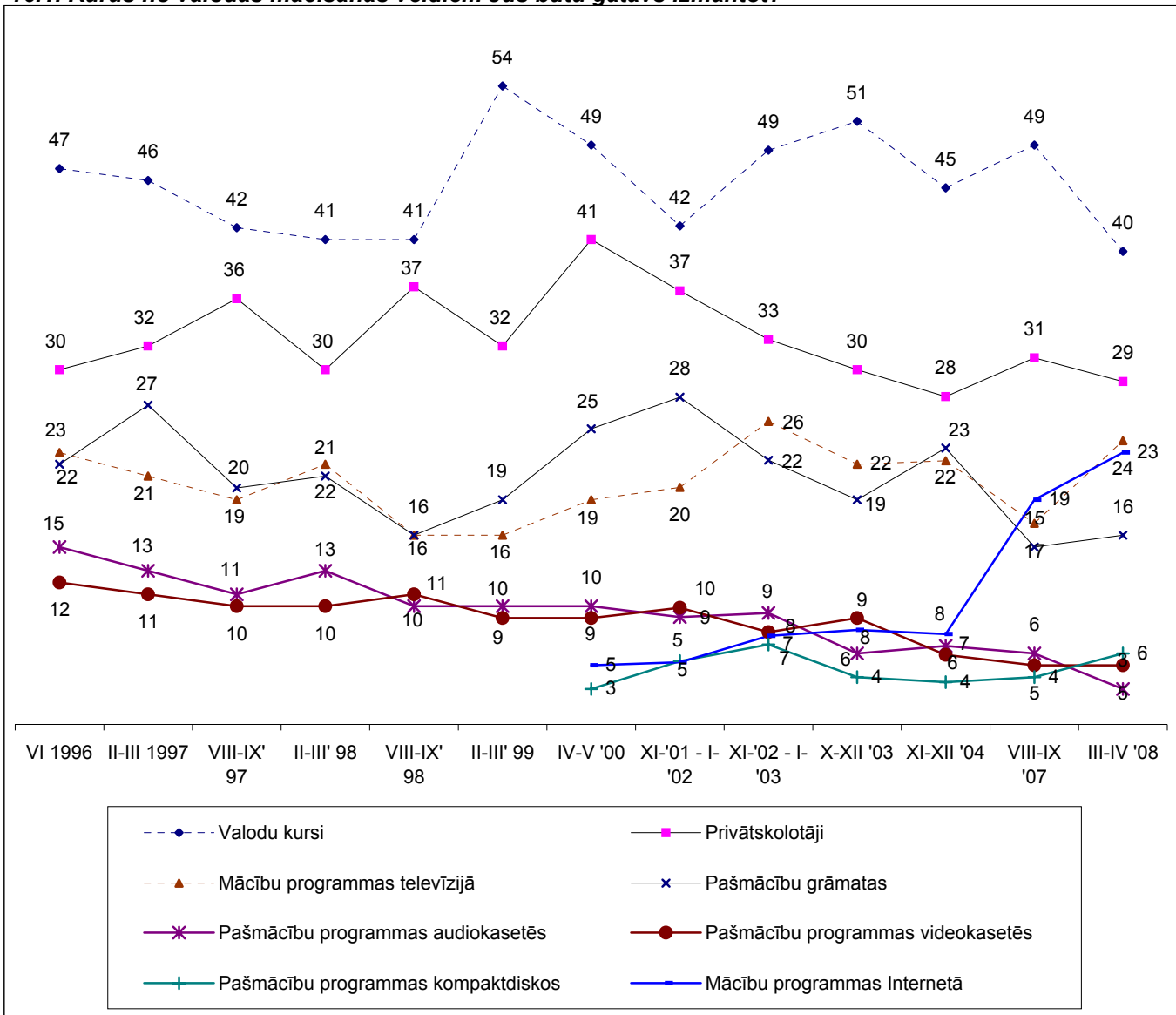
15. Kāds ir galvenais iemesls, kāpēc Jūs nevēlētos uzlabot savas valodas zināšanas?



BĀZE: visi respondenti, kas nevēlētos uzlabot latviešu valodas zināšanas,

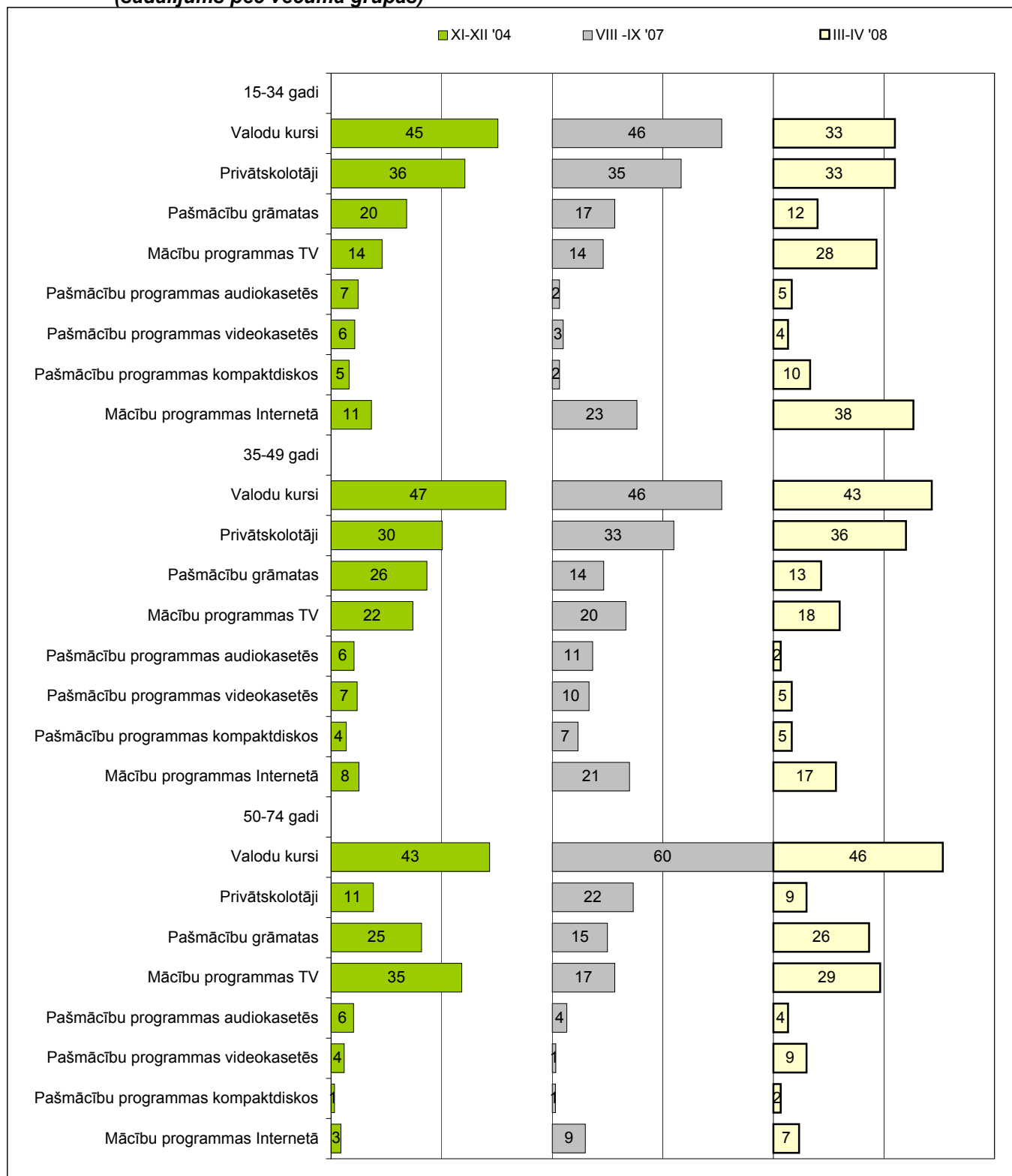
X-XII '03 - n=380, XI-XII '04 - n=427, VIII-IX '07 - n=378, III-IV '08 - n=372

16.1. Kurus no valodas mācīšanas veidiem Jūs būtu gatavs izmantot?



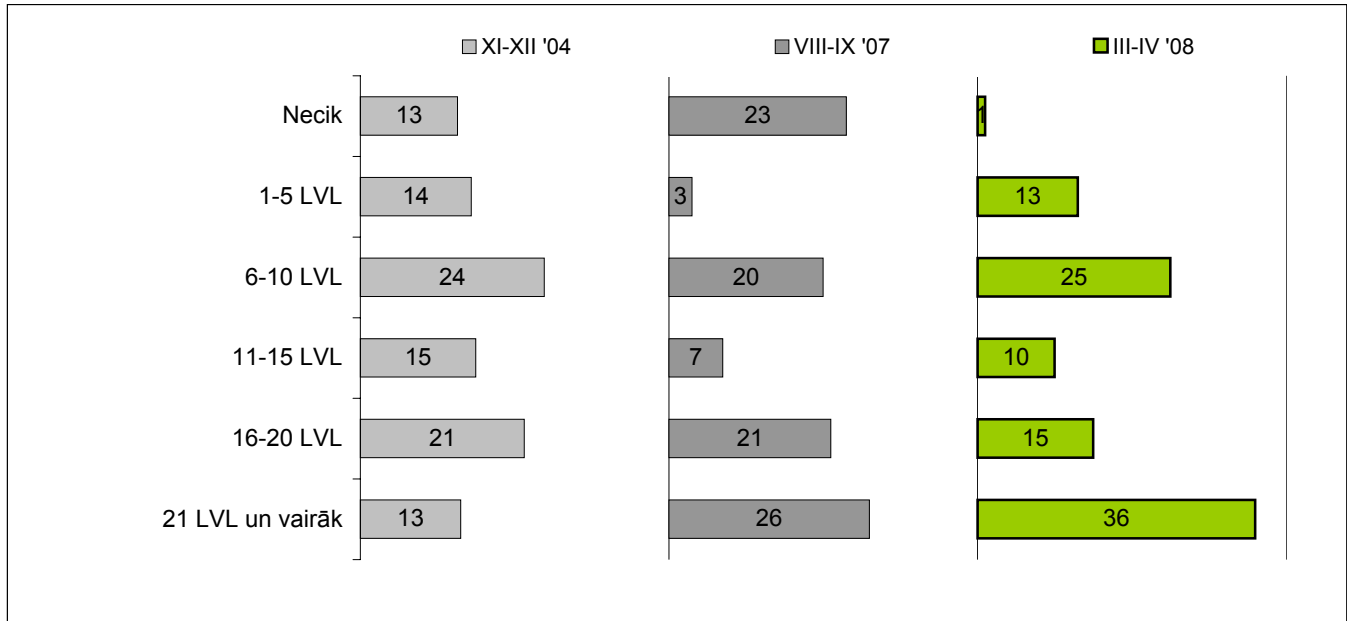
BĀZE: visi respondenti, kam dzimtā valoda nav latviešu un kas vēlētos uzlabot latviešu valodas zināšanas, n=280
 vairāku atbilžu jautājums, % summa >100

**16.2. Kurus no valodas mācīšanas veidiem Jūs būtu gatavs izmantot?
(sadalījums pēc vecuma grupas)**



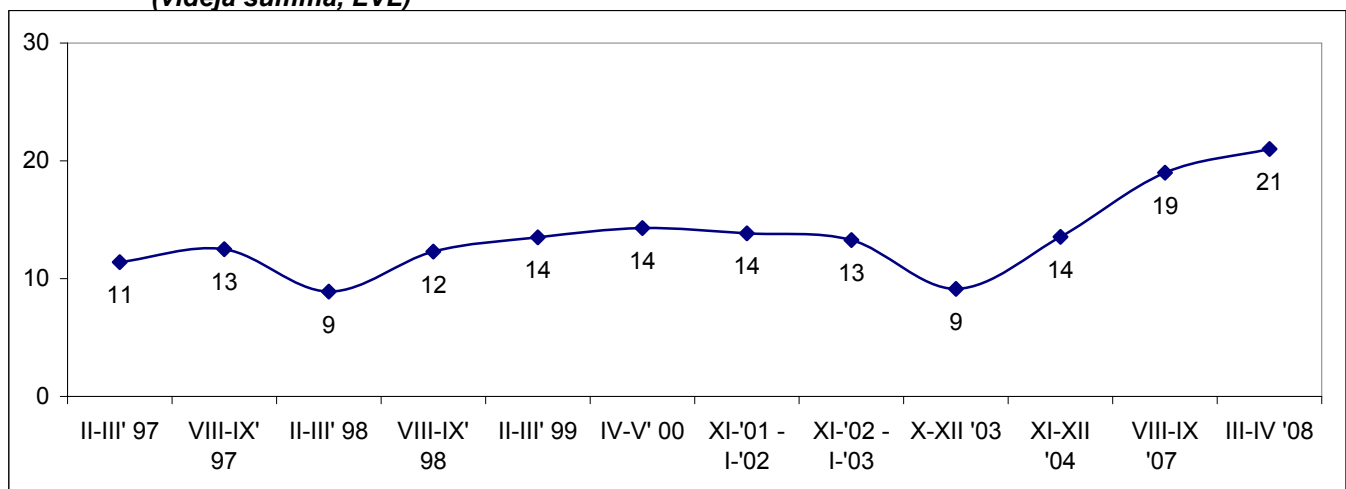
BĀZE: visi respondenti, kam dzimtā valoda nav latviešu un kas vēlētos uzlabot latviešu valodas zināšanas; **XI-XII '04** - n=422, **VIII-IX '07** - n=228, **III-IV '08** - n=280
vairāku atbilžu jautājums, % summa >100

17.1. Cik lielu summu Jūs būtu gatavs maksāt par latviešu valodas kursiem?

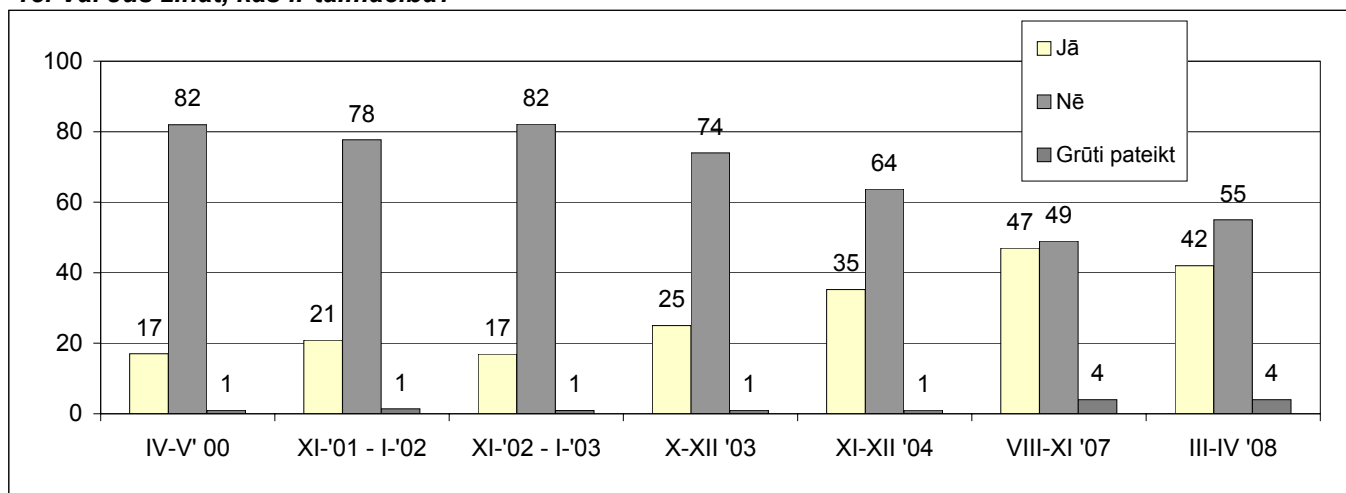


BĀZE: visi respondenti, kuru dzimtā valoda nav latviešu, kas būtu gatavi apmeklēt latviešu valodas kursus un ir snieguši noteiktu atbildi uz šo jautājumu; **XI-XII '04** - n=155, **VIII-IX '07** - n=67, **III-IV '08** - n=45

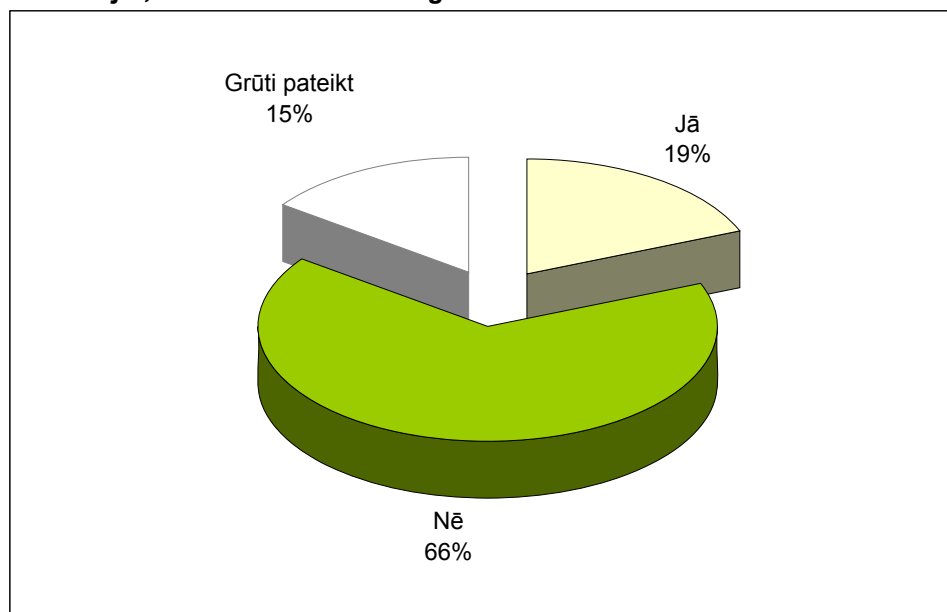
17.2. Cik lielu summu Jūs būtu gatavs maksāt par latviešu valodas kursiem? (vidējā summa, LVL)



BĀZE: visi respondenti, kuru dzimtā valoda nav latviešu, kas būtu gatavi apmeklēt latviešu valodas kursus un ir snieguši noteiktu atbildi uz šo jautājumu; n=45

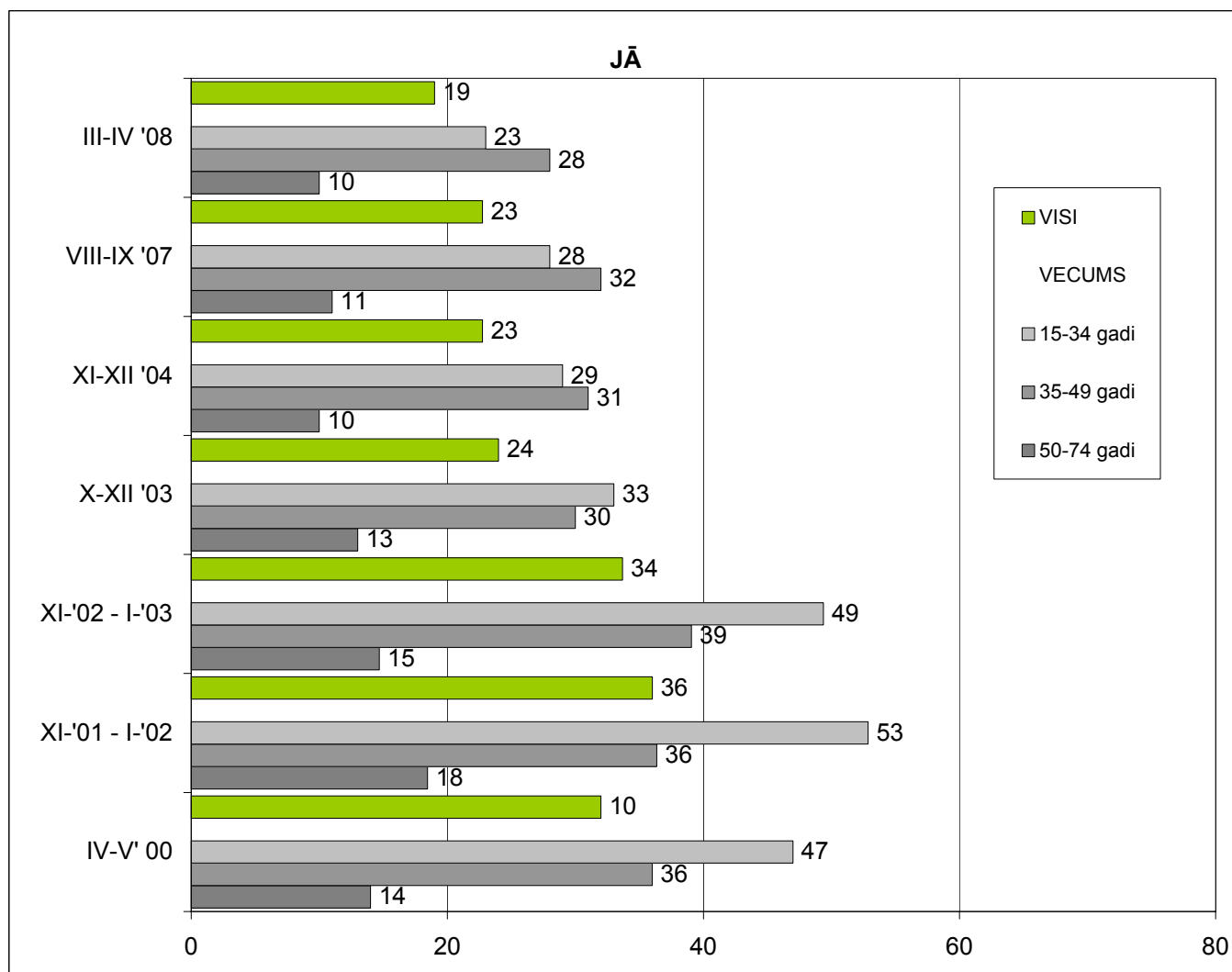
18. Vai Jūs zināt, kas ir tālmācība?

BĀZE: visi respondenti, kuru dzimtā valoda nav latviešu, n=594

19.1. Kā Jūs domājat, vai Jums būtu noderīgi latviešu valodas tālmācības kursi?

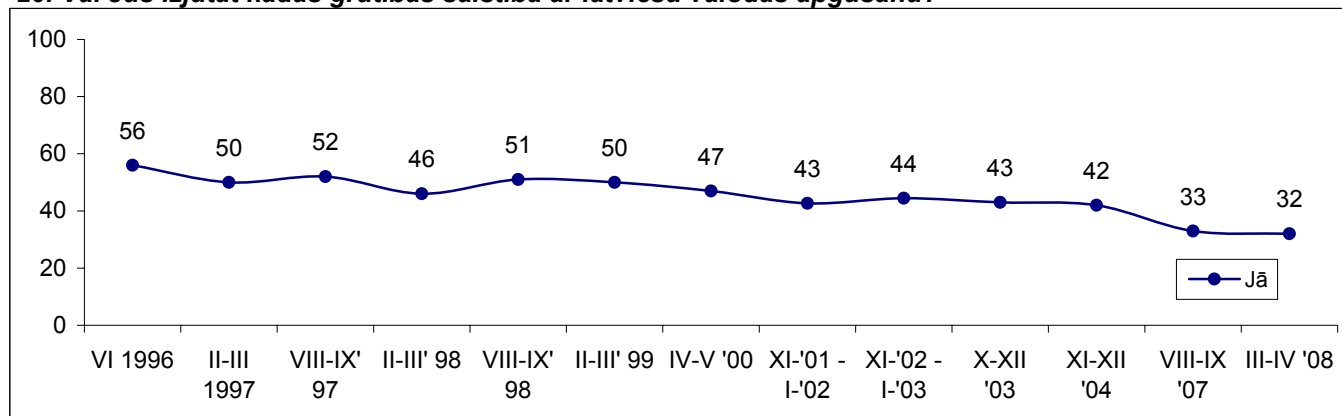
BĀZE: visi respondenti, kuru dzimtā valoda nav latviešu, n=594

**19.2. Kā Jūs domājat, vai Jums būtu noderīgi latviešu valodas tālmācības kursi?
(visi respondenti un sadalījums pēc vecuma grupas)**



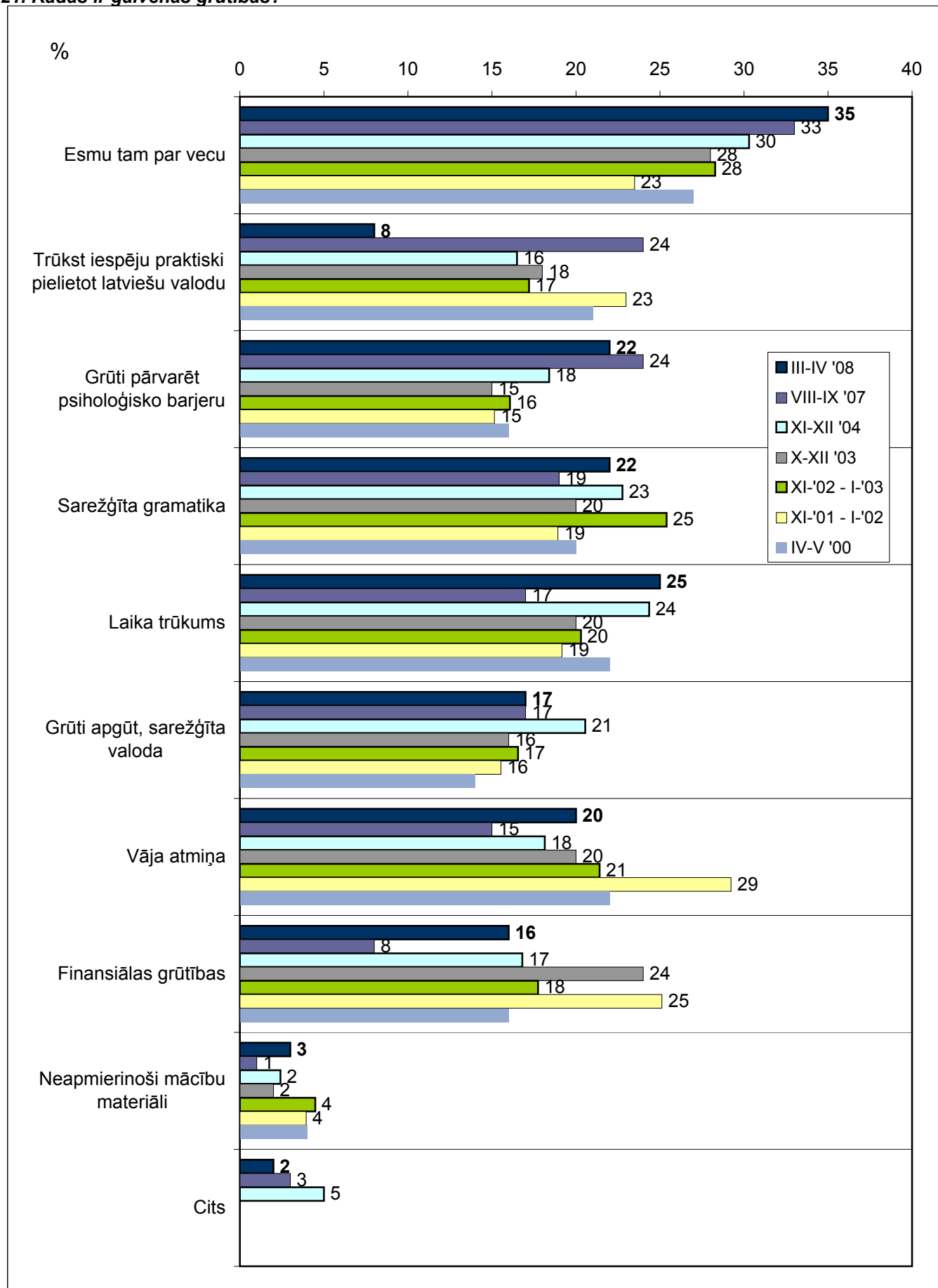
BĀZE: visi respondenti, kuru dzimtā valoda nav latviešu, n=594

20. Vai Jūs izjūtat kādas grūtības saistībā ar latviešu valodas apgūšanu?



BĀZE: visi respondenti, kuru dzimtā valoda nav latviešu, n=594

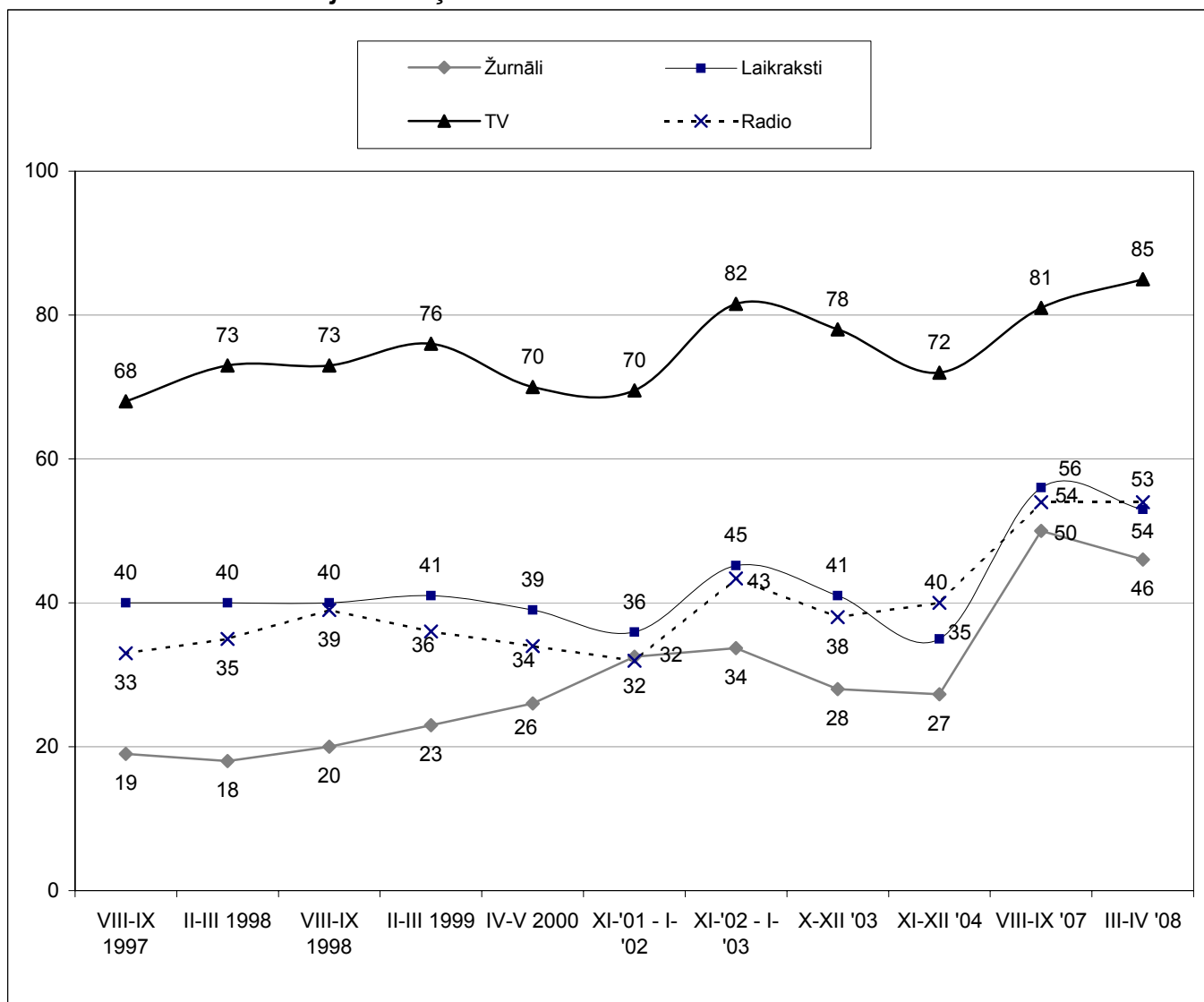
21. Kādas ir galvenās grūtības?



BĀZE: visi respondenti, kuru dzimtā valoda nav latviešu un kam ir bijušas grūtības latv. val. apguvē; n=190 vairāku atbilžu jautājums, % summa >100

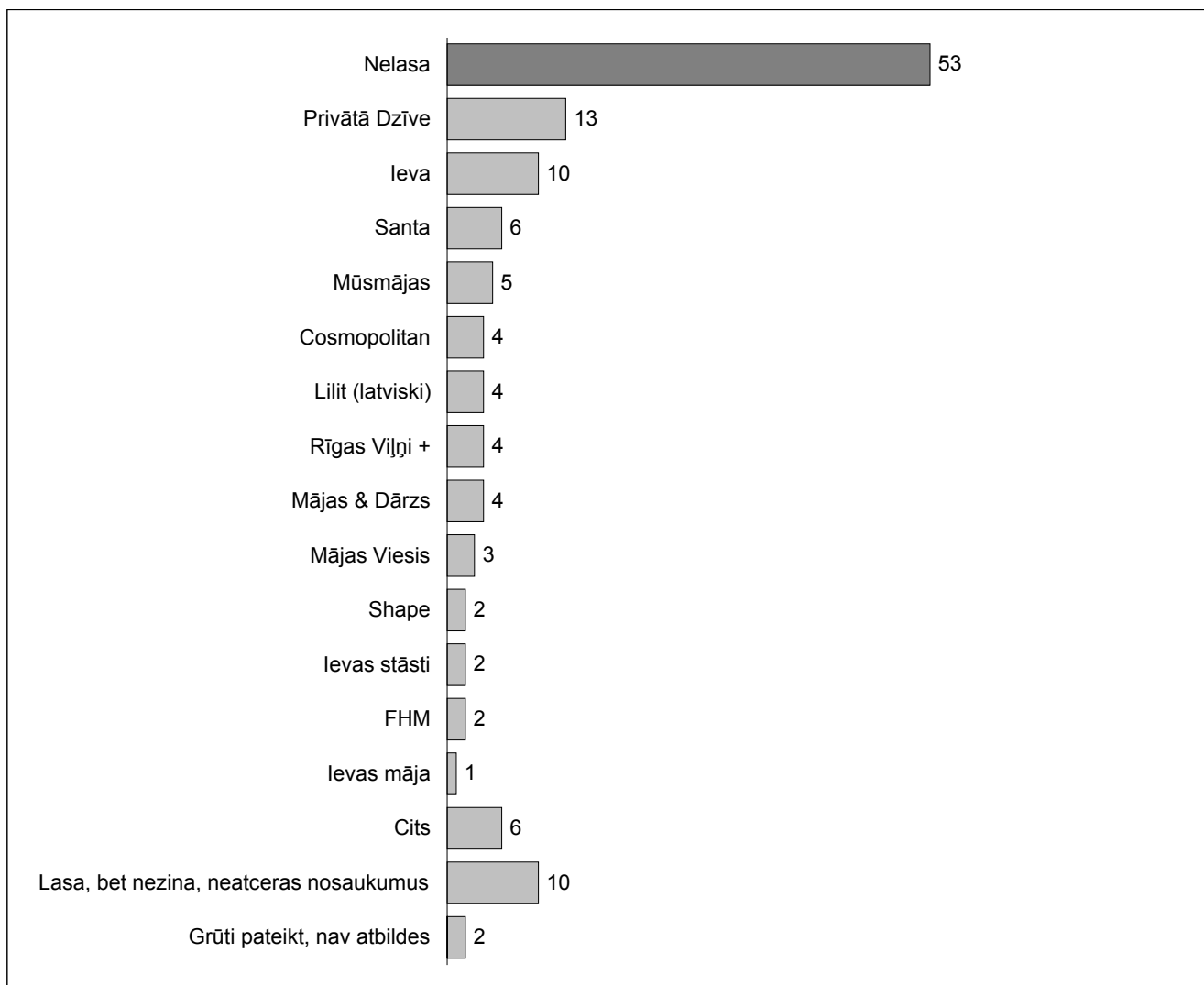
PRESE, RADIO, TELEVĪZIJA LATVIEŠU VALODĀ

22. Latviešu masu informācijas līdzekļu izmantošana



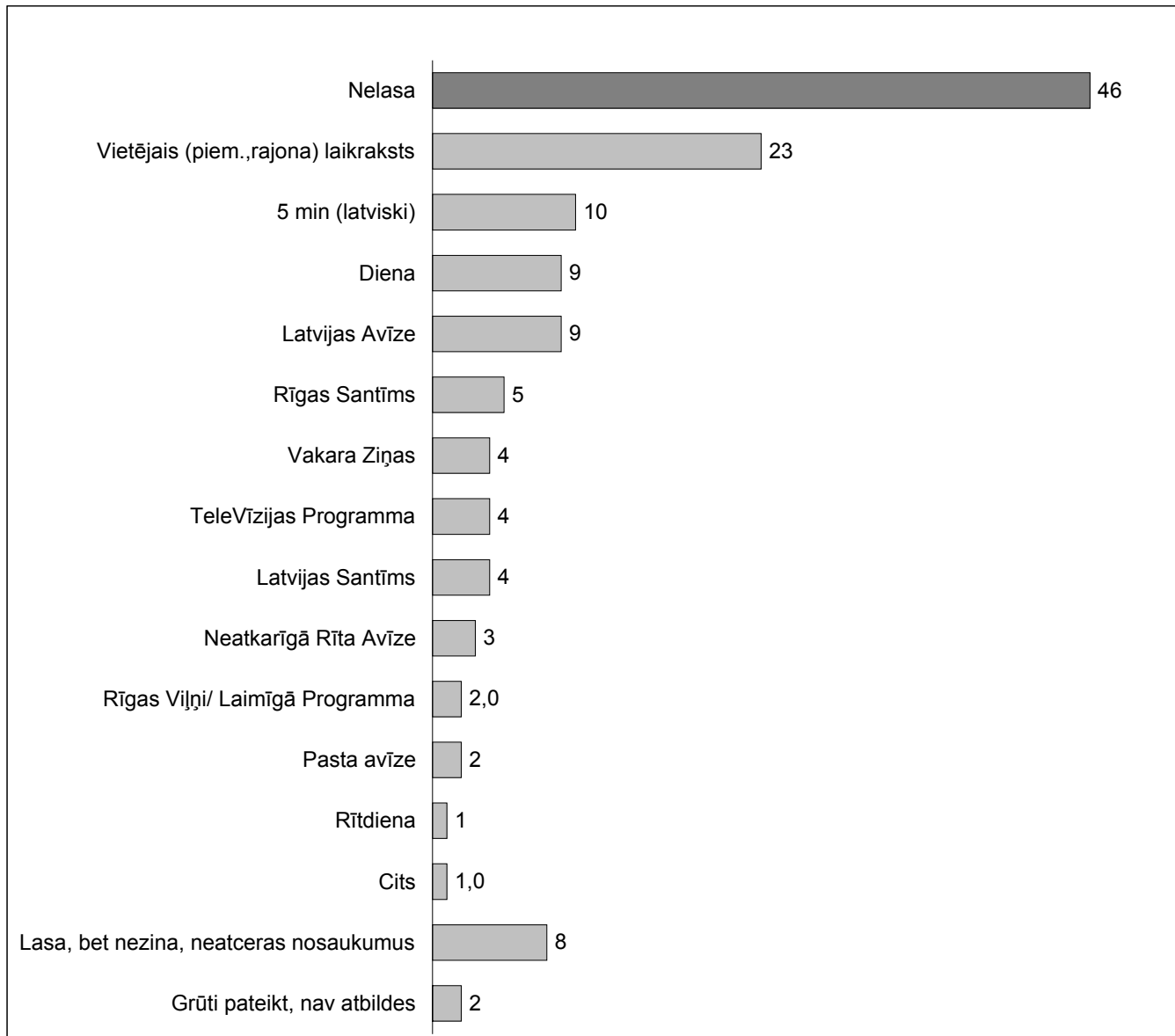
BĀZE: visi respondenti, kuru dzimtā valoda nav latviešu, n=594

23. Kādus žurnālus latviešu valodā Jūs lasāt?



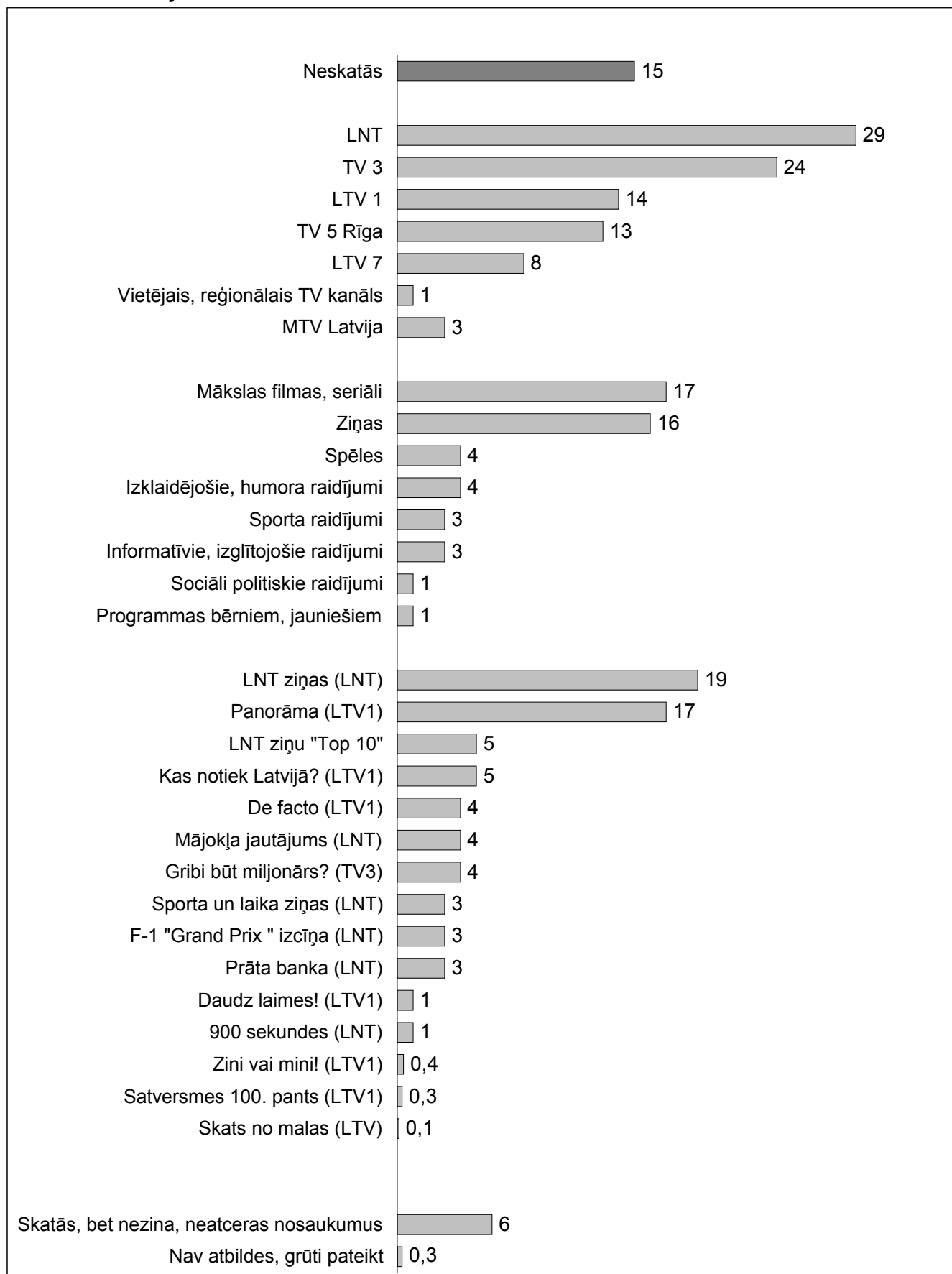
BĀZE: visi respondenti, kuru dzimtā valoda nav latviešu, n=594
 vairāku atbilžu jautājums, % summa >100

24. Kādus laikrakstus latviešu valodā Jūs lasāt?



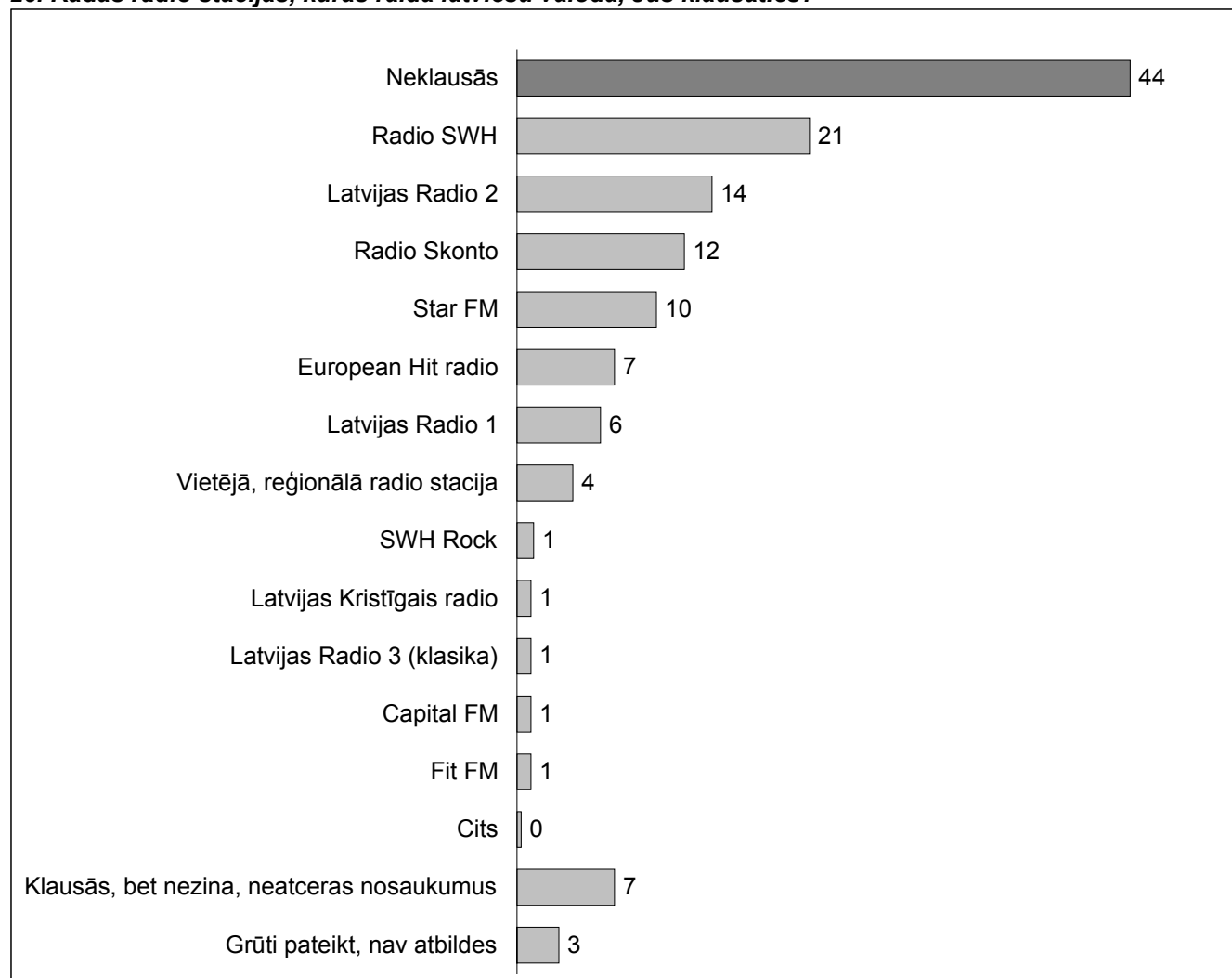
*BĀZE: visi respondenti, kuru dzimtā valoda nav latviešu, n=594
vairāku atbilžu jautājums, % summa >100*

25. Kādus TV raidījumus latviešu valodā Jūs skatāties?



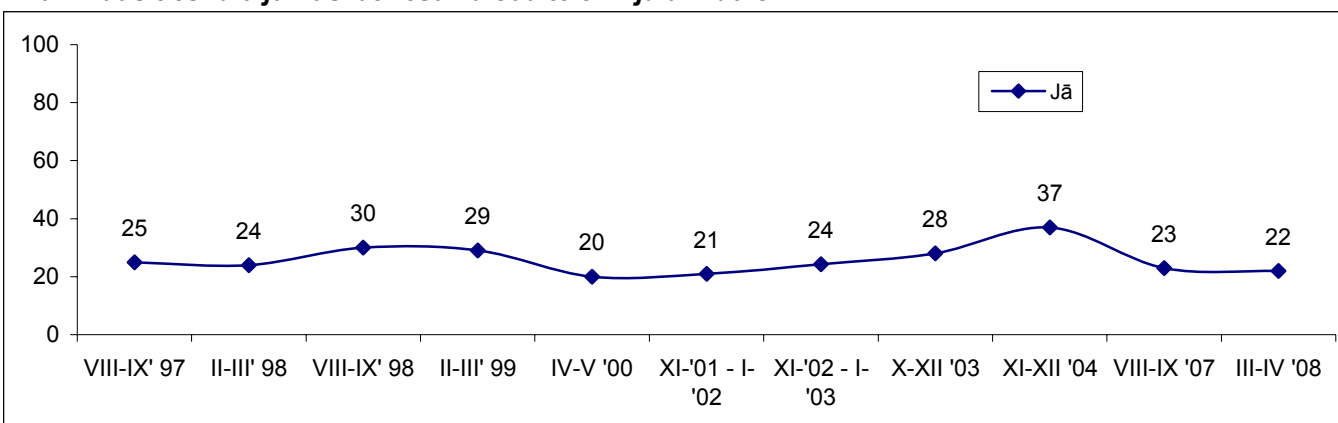
BĀZE: visi respondenti, kuru dzimtā valoda nav latviešu, n=594
 vairāku atbilžu jautājums, % summa >100

26. Kādas radio stacijas, kuras raida latviešu valodā, Jūs klausāties?



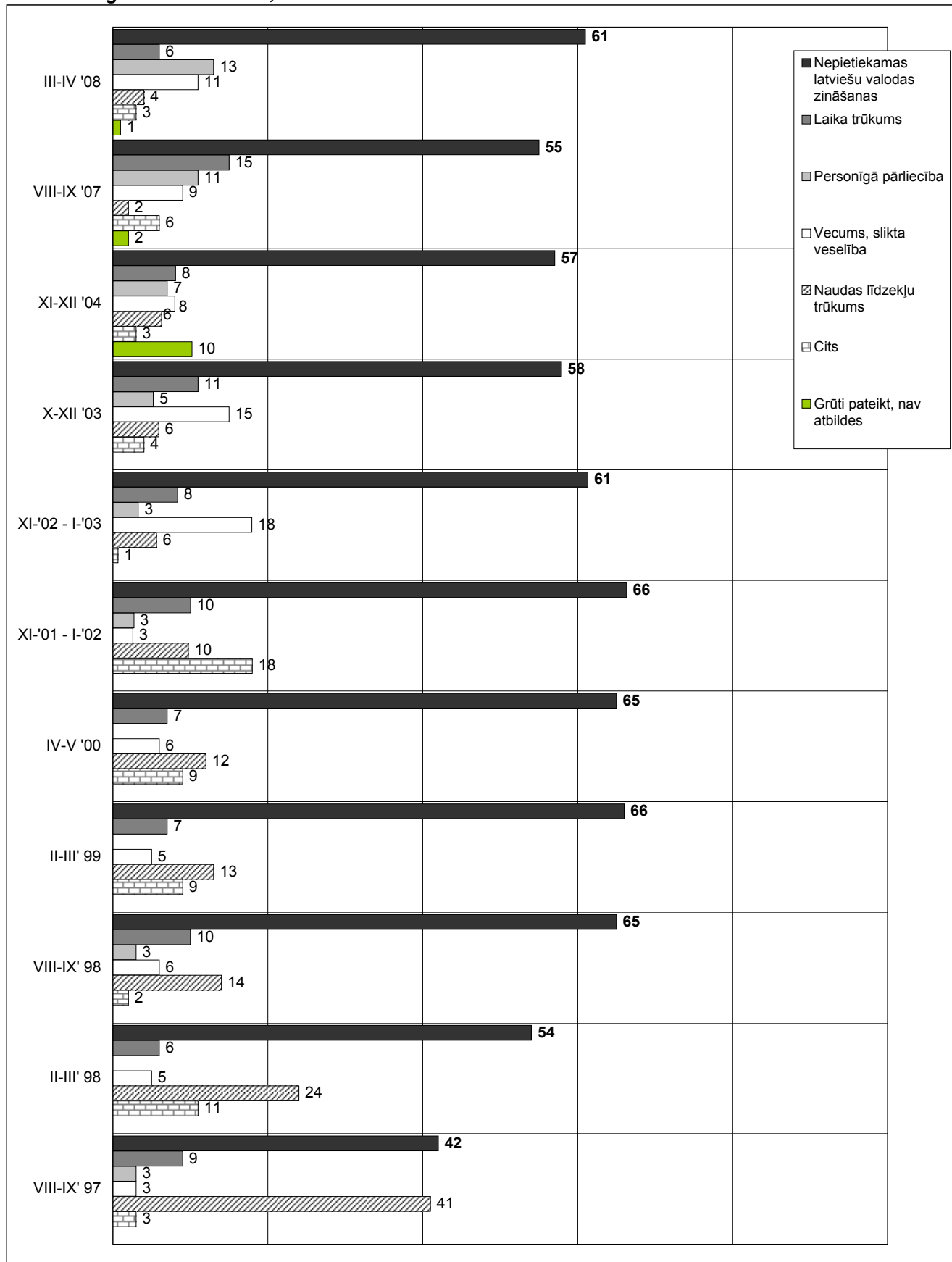
BĀZE: visi respondenti, kuru dzimtā valoda nav latviešu, n=594
vairāku atbilžu jautājums, % summa >100

27. Vai ir kas tāds, kas Jūs kavē lasīt preses izdevumus latviešu valodā vai skatīties un klausīties raidījumus latviešu valodā televīzijā un radio?



BĀZE: visi respondenti, kuru dzimtā valoda nav latviešu, n=594

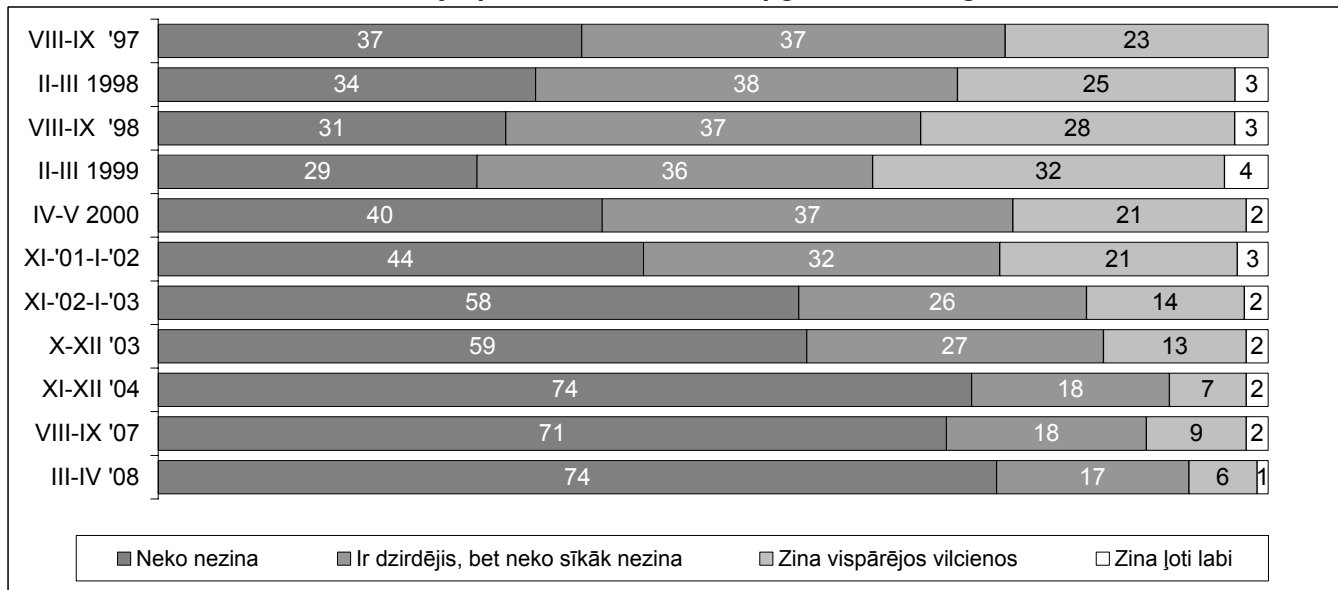
28. Kāds ir galvenais iemesls, kas Jūs kavē to darīt?



BĀZE: visi respondenti, kurus kaut kas kavē lasīt, klausīties vai skatīties masu medijus latviešu valodā, n=124

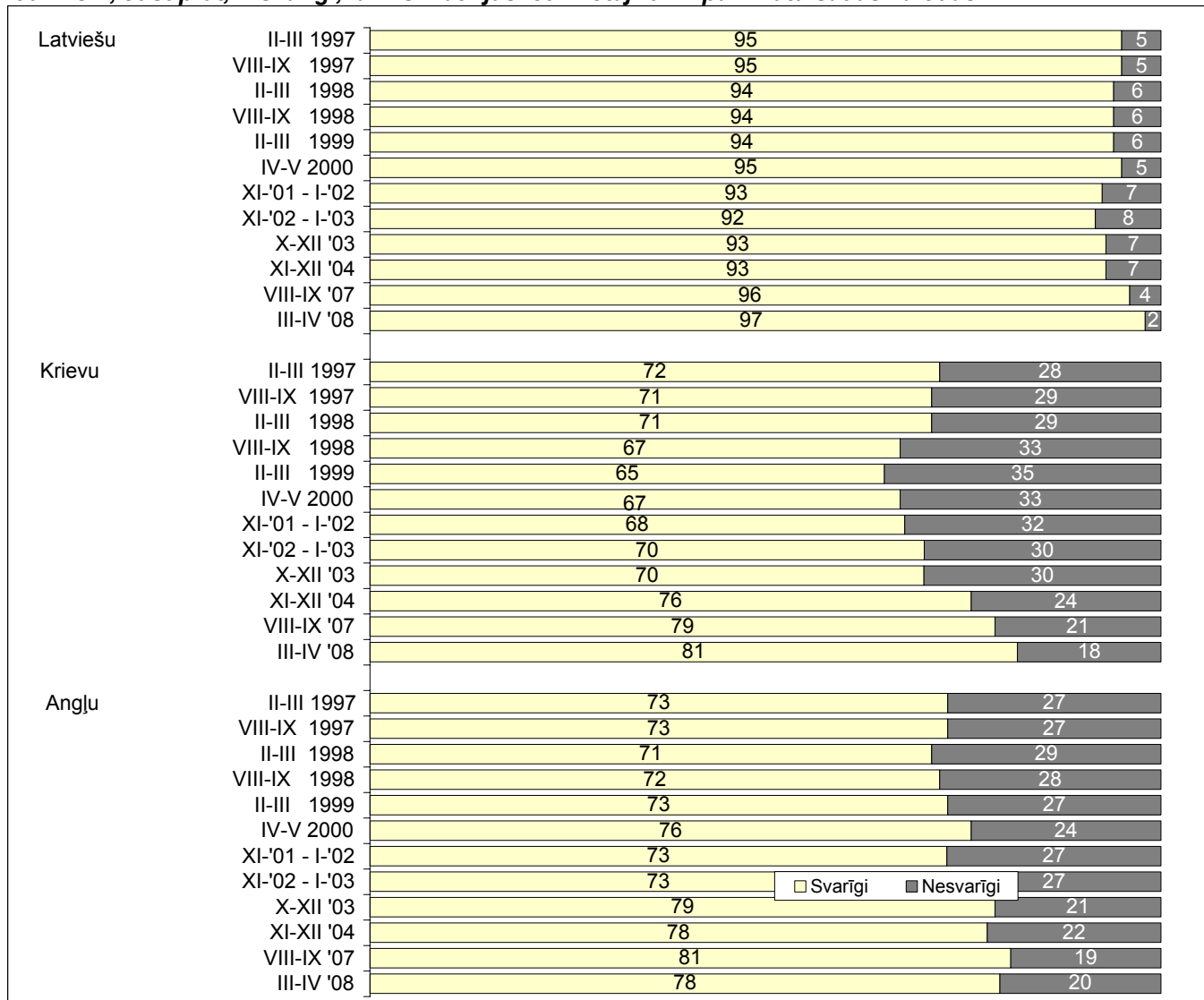
ATTIEKSME PRET VALODU ZINĀŠANĀM

29. Vai Jūs ko zināt vai esat dzirdējis par Latviešu valodas apguves valsts aģentūru?



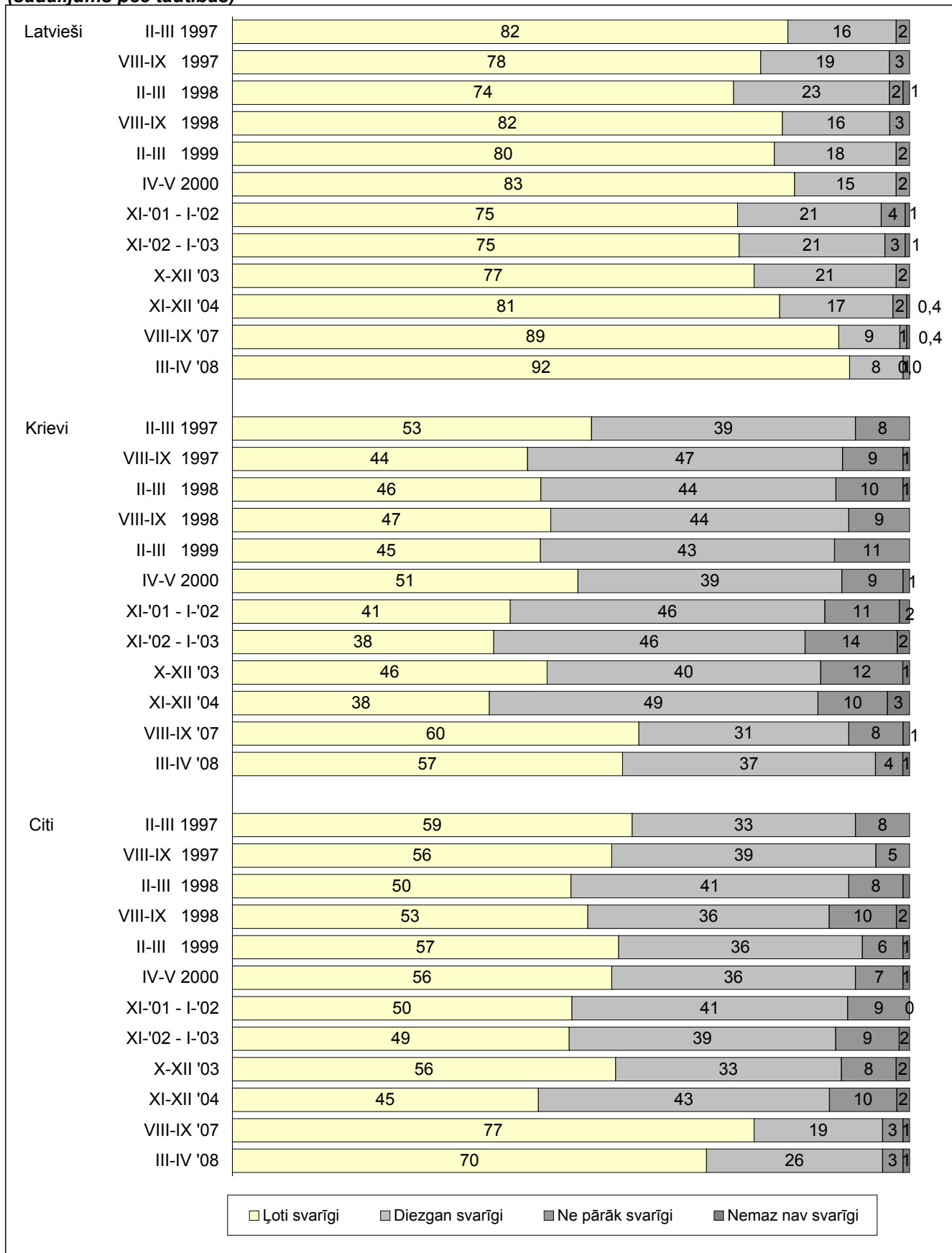
BĀZE: visi respondenti, n=2002

30.1. Cik, Jūsaprāt, ir svarīgi, lai visi Latvijas iedzīvotāji brīvi pārzinātu šādas valodas?



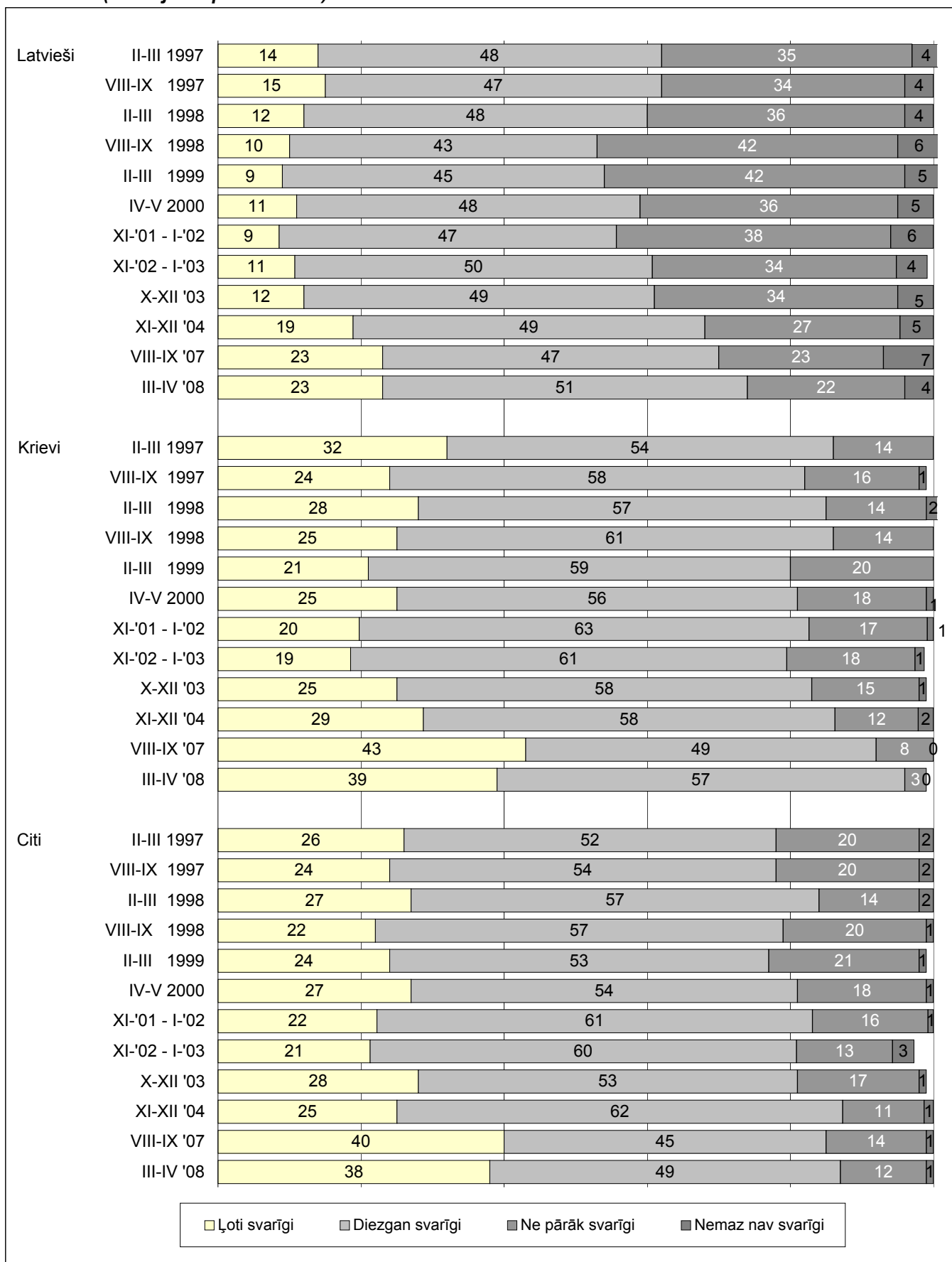
BĀZE: visi respondenti, n=2002

**30.2. Cik, Jūsaprāt, ir svarīgi, lai visi Latvijas iedzīvotāji brīvi pārzinātu latviešu valodu?
(sadalījums pēc tautības)**



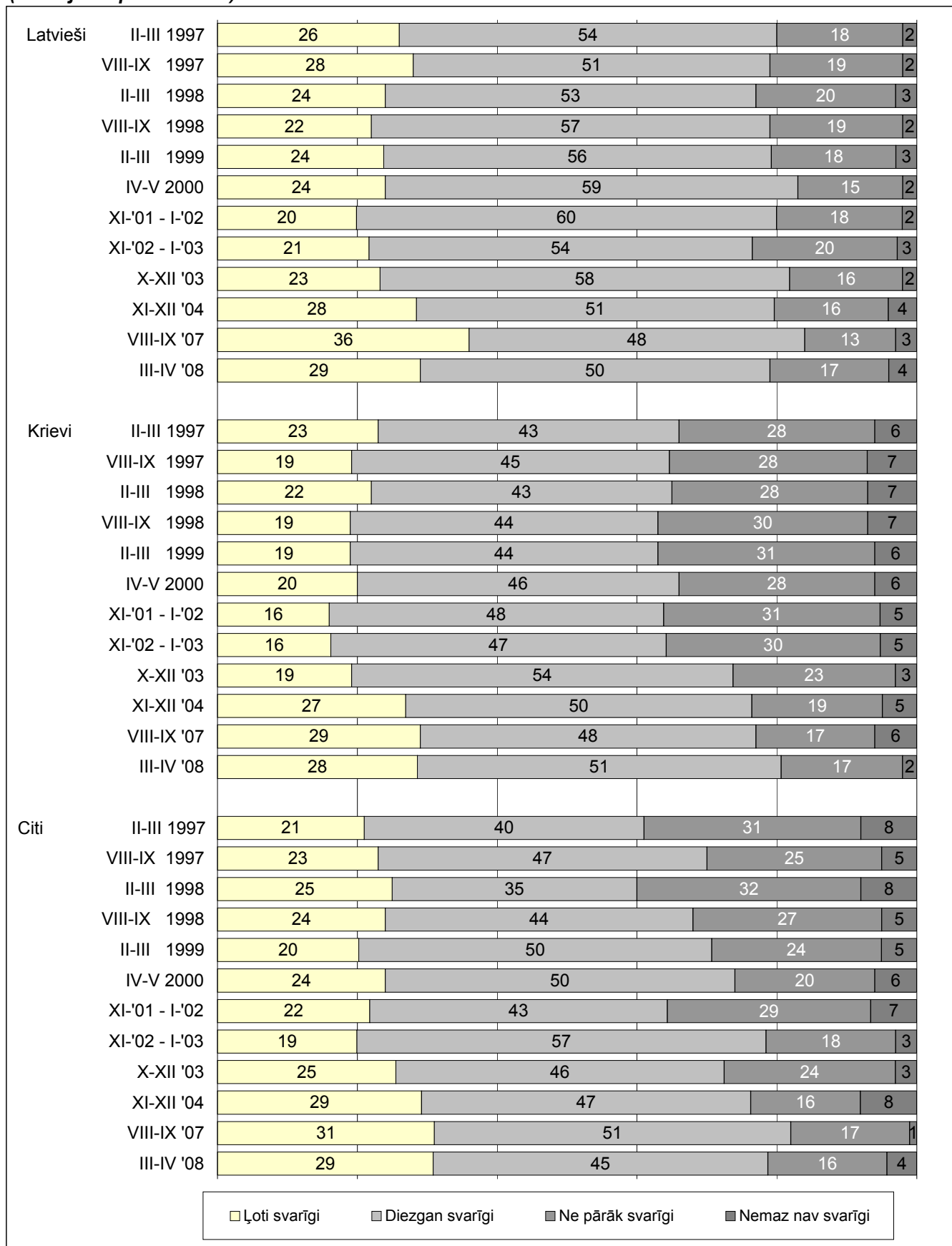
BĀZE: visi respondenti, n=2002

**30.3. Cik, Jūsaprāt, ir svarīgi, lai visi Latvijas iedzīvotāji brīvi pārzinātu krievu valodu?
(sadalījums pēc tautības)**



BĀZE: visi respondenti, n=2002

**30.4. Cik, Jūsaprāt, ir svarīgi, lai visi Latvijas iedzīvotāji brīvi pārzinātu angļu valodu?
(sadalījums pēc tautības)**

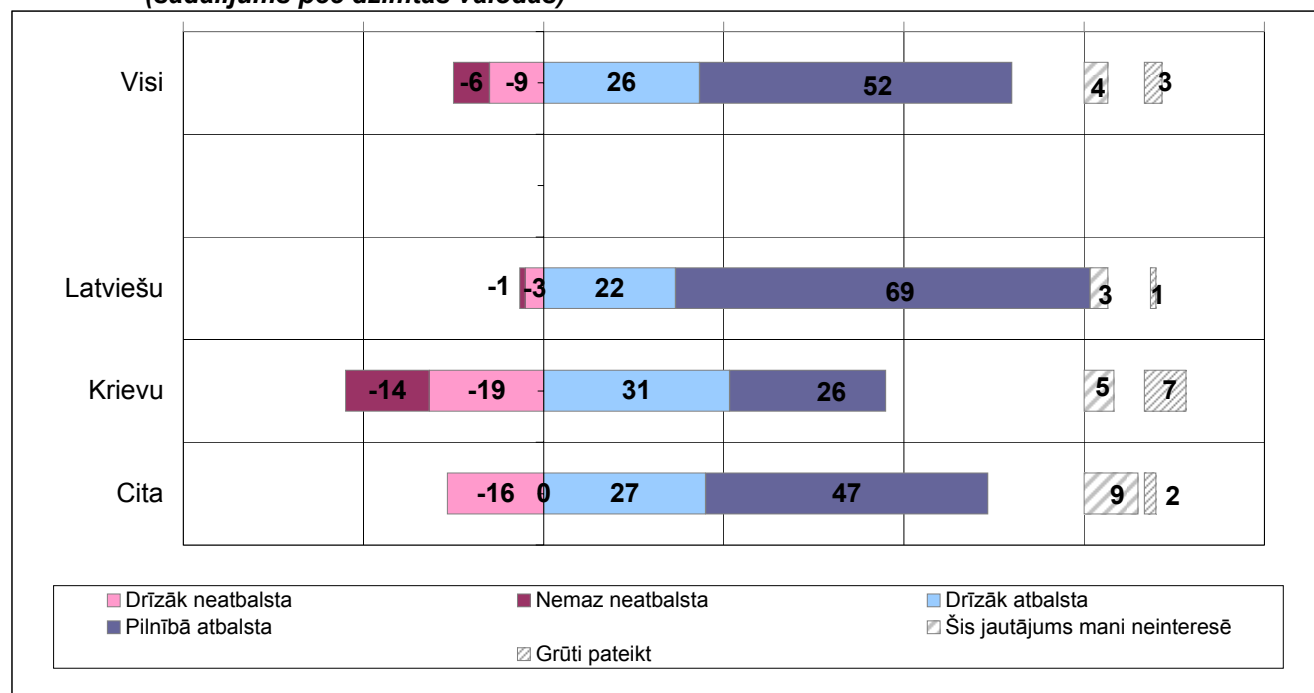


BĀZE: visi respondenti, n=2002

LATVIEŠU VALODA MAZĀKUMTAUTĪBU SKOLĀS

31. Kāda ir Jūsu attieksme pret mācību priekšmetu pasniegšanu latviešu valodā mazākumtautību skolās?

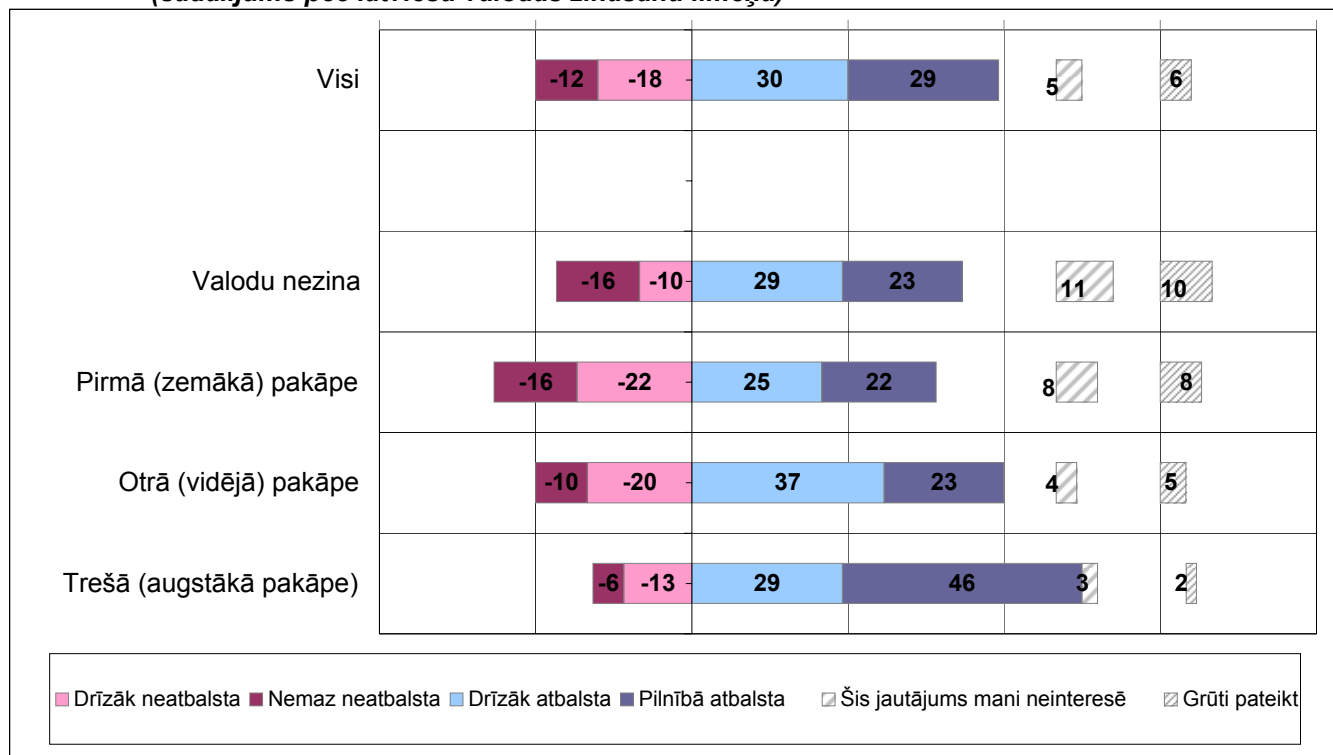
(sadalījums pēc dzimtās valodas)



BĀZE: visi respondenti; latviešu - n=1399, krievu - n=548, cita - n=55

31.2. Kāda ir Jūsu attieksme pret mācību priekšmetu pasniegšanu latviešu valodā mazākumtautību skolās?

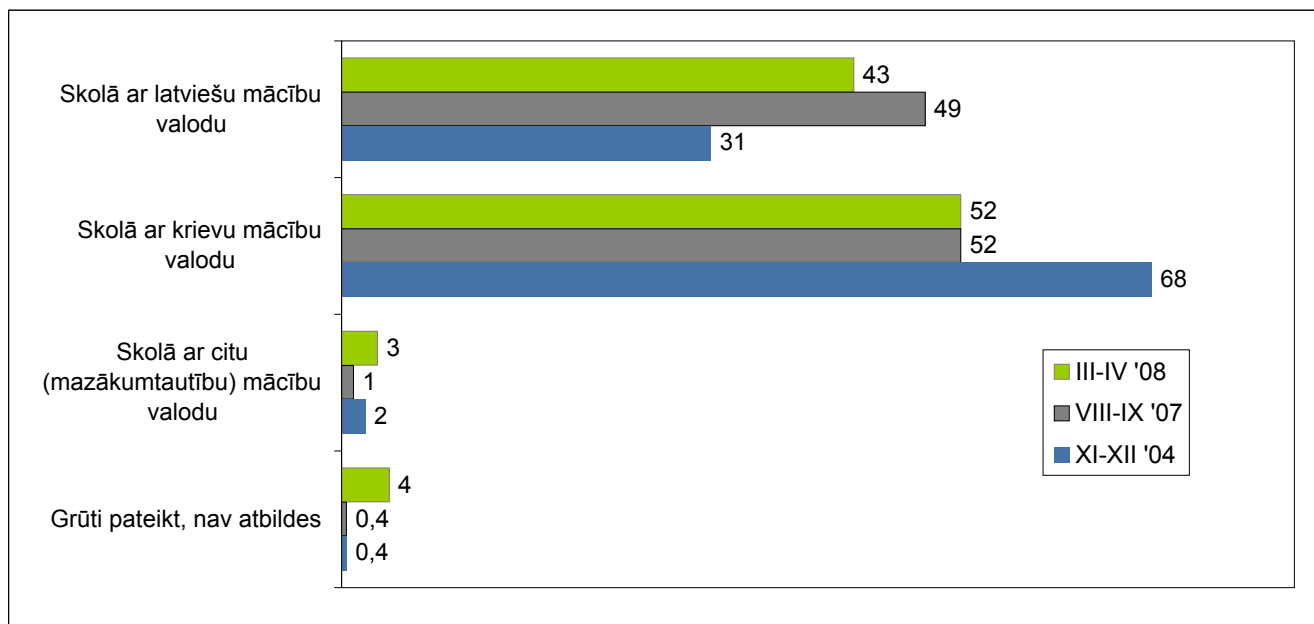
(sadalījums pēc latviešu valodas zināšanu līmeņa)



BĀZE: visi respondenti, kuru dzimtā valoda nav latviešu, n=603

SKOLAS IZVĒLE BĒRNIEM

32. Jūsu bērns/-i mācās ...



BĀZE: respondenti, kuru dzimtā valoda nav latviešu, kuru ģimenēs ir bērni skolēni, n=234

33. Kādēļ Jūs izvēlējāties skolu ar šo mācību valodu?

	Latviešu mācību val.	Krievu mācību val.
Lai bērns apgūtu savu dzimto valodu:	III-IV '08	35
	VIII-IX '07	18
	XI-XII '04	26
Lai bērns pārvaldītu gan krievu, gan latviešu valodu:	III-IV '08	49
	VIII-IX '07	49
	XI-XII '04	32
Lai bērnam nebūtu problēmas ar latviešu valodu:	III-IV '08	15
	VIII-IX '07	28
	XI-XII '04	4
Šī skola piedāvā labāku izglītības kvalitāti:	III-IV '08	28
	VIII-IX '07	17
	XI-XII '04	18
Sadzīves apsvērumu dēļ:	III-IV '08	20
	VIII-IX '07	32
	XI-XII '04	28
Cits:	III-IV '08	3
	VIII-IX '07	0
	XI-XII '04	3
Grūti pateikt:	III-IV '08	8
	VIII-IX '07	7
	XI-XII '04	2

BĀZE: respondenti, kuru dzimtā valoda nav latviešu, kuru ģimenēs ir bērni skolēni, n=234
vairāku atbilžu jautājums, % summa >100

TABULU ATSKAITE

DATI PAR PĒTĪJUMU

Pētījums/projekts:	Valoda, 2008
Pētījuma veicējs:	BALTIC INSTITUTE OF SOCIAL SCIENCES Elizabetes iela 65 - 16, Rīga LV-1050, Tel. 7217553, Fax. 7217560
Pētījuma laiks:	2007. gada marts - aprīlis
Izlase:	Latvijas iedzīvotāju kopumam reprezentatīva izlase, kas veidota pēc vairākpakāpju stratificētās nejaušas izlases metodes
Izlases lielums:	2002
Mērķa grupa:	Latvijas iedzīvotāji vecumā no 15 līdz 74 gadiem
Metode:	Tiešās intervijas respondentu dzīvesvietās
Datu apstrāde:	SPSS for Windows 13.0
Projekta vadītāja:	Brigita Zepa

REZULTĀTU PRECIZITĀTE

Izmantojot pētījuma rezultātus, nepieciešams ņemt vērā statistisko kļūdu. Par nenozīmīgām atšķirībām tiek uzskatītas tās, kuras iekļaujas statistiskās kļūdas robežās, jeb ir mazākas par to.

PĒTĪJUMA REZULTĀTU STATISTISKĀS KĻŪDAS NOTEIKŠANAS TABULA (ar 95% varbūtību)

Atbilžu sadalījums %	Respondentu skaits N =															
	50	75	100	150	200	300	400	500	600	800	1000	1200	1500	1700	2000	2500
2 vai 98	4.0	3.2	2.8	2.3	2.0	1.6	1.4	1.3	1.1	1.0	0.9	0.8	0.7	0.7	0.6	0.6
4 vai 96	5.6	4.5	3.9	3.2	2.8	2.3	2.0	1.8	1.6	1.4	1.3	1.1	1.0	1.0	0.8	0.8
6 vai 94	6.8	5.5	4.8	3.9	3.4	2.8	2.4	2.1	2.0	1.7	1.5	1.4	1.2	1.2	1.1	1.0
8 vai 92	7.7	6.2	5.4	4.4	3.8	3.1	2.7	2.4	2.2	1.9	1.7	1.6	1.4	1.3	1.2	1.1
10 vai 90	8.5	6.9	6.0	4.9	4.3	3.5	3.0	2.7	2.5	2.1	1.9	1.7	1.5	1.5	1.3	1.2
12 vai 88	9.2	7.5	6.5	5.3	4.6	3.8	3.3	2.9	2.7	2.3	2.1	1.9	1.7	1.6	1.4	1.3
15 vai 85	10.1	8.2	7.1	5.9	5.1	4.1	3.6	3.2	2.9	2.5	2.3	2.1	1.8	1.8	1.6	1.4
20 vai 80	11.4	9.2	8.0	6.6	5.7	4.6	4.0	3.6	3.3	2.8	2.5	2.3	2.1	1.9	1.8	1.6
25 vai 75	12.3	10.0	8.7	7.1	6.1	5.0	4.3	3.9	3.6	3.0	2.8	2.5	2.2	2.1	1.9	1.7
30 vai 70	13.0	10.5	9.2	7.5	6.5	5.3	4.6	4.1	3.8	3.2	2.9	2.6	2.4	2.2	2.1	1.8
35 vai 65	13.5	11.0	9.5	7.8	6.8	5.5	4.8	4.3	3.9	3.3	3.1	2.8	2.5	2.3	2.1	1.9
40 vai 60	13.9	11.3	9.8	8.0	7.0	5.7	4.9	4.4	4.0	3.4	3.1	2.8	2.5	2.4	2.2	2.0
45 vai 55	14.1	11.4	9.9	8.1	7.0	5.8	5.0	4.5	4.1	3.5	3.2	2.9	2.6	2.4	2.2	2.0
50 vai 50	14.2	11.5	10.0	8.2	7.1	5.8	5.0	4.5	4.1	3.5	3.2	2.9	2.6	2.4	2.2	2.0

Lai noteiktu statistisko mērījuma kļūdu, nepieciešams zināt nesvērtu respondentu skaitu atbilstošajā apakšgrupā (tabulās apzīmēts ar „N”) un rezultātu procentos. Izmantojot šos lielumus, tabulas attiecīgajā iedaļā var atrast statistiskās mērījuma kļūdas robežas +/- procentos ar 95% varbūtību.

1. Dzimtā valoda

		Kāda ir Jūsu dzimtā valoda?						Kopā
		Latviešu		Krievu		Cita		
		Kolonu %	Rindu %	Kolonu %	Rindu %	Kolonu %	Rindu %	
VISI	====	100,0	59,0	100,0	35,2	100,0	5,7	N=2002
TAUTĪBA	Latvietis	96,7	96,7	5,0	3,0	2,8	,3	N=1425
	Krievs	,4	,7	79,3	98,7	2,8	,6	N=456
	Cita	3,0	13,8	15,7	43,6	94,4	42,6	N=121
LR PILSONĪBA	Jā	99,1	71,2	59,4	25,5	47,4	3,3	N=1771
	Nē	,9	3,1	40,6	80,0	52,6	16,9	N=231
DZIMUMS	Vīrietis	47,5	60,0	45,6	34,4	45,4	5,6	N=906
	Sieviete	52,5	58,2	54,4	36,0	54,6	5,9	N=1096
VECUMS	15 - 34	42,4	67,2	31,4	29,8	19,6	3,0	N=899
	35 - 49	27,1	59,3	28,9	37,7	14,4	3,1	N=529
	50 - 74	30,5	50,3	39,7	39,1	66,1	10,6	N=574
DZĪVESVIETA	Rīga	31,8	59,2	34,8	38,8	11,1	2,0	N=639
	Cita pilsēta	30,6	47,7	48,3	44,9	48,3	7,3	N=671
	Ciems, lauki	37,6	72,8	16,9	19,5	40,6	7,6	N=692
REĢIONS	Rīga	31,8	59,2	34,8	38,8	11,1	2,0	N=639
	Vidzeme	22,1	58,4	21,7	34,3	28,4	7,3	N=457
	Kurzeme	17,8	79,0	4,5	12,0	20,9	9,0	N=267
	Zemgale	19,8	67,7	12,0	24,6	23,3	7,7	N=324
	Latgale	8,6	32,7	26,9	61,3	16,3	6,1	N=315
IZGLĪTĪBA	Nepabeigta vidējā	25,5	61,4	20,5	29,1	40,6	9,5	N=532
	Vidējā, vidējā speciālā	57,5	58,6	62,7	37,7	37,9	3,8	N=1145
	Augstākā	17,1	58,7	16,8	34,1	21,5	7,2	N=315
IENĀKUMI UZ VIENU CILVĒKU ĢIMENĒ	Līdz 85 Ls	20,4	58,2	19,1	33,0	31,1	8,8	N=324
	Ls 86 - 150	33,6	55,3	36,9	36,8	48,5	7,9	N=557
	Ls 151 - 200	15,3	60,3	14,9	35,8	9,9	3,9	N=242
	201 Ls un vairāk	30,7	62,1	29,1	35,7	10,5	2,1	N=452
SOCIĀLAIS STATUSS	Pats sev darba devējs (uzņēmējs)	6,6	70,1	3,4	21,1	8,6	8,8	N=107
	Strādā ģimenes uzņēmumā bez algas	1,1	93,7	,0	,0	,7	6,3	N=15
	Algots darbinieks	54,0	57,9	59,5	38,1	38,7	4,0	N=1030
	Bērna kopšanas atvaļinājumā	1,8	54,1	2,6	45,9	,0	,0	N=38
	Bezdarbnieks	4,6	53,2	5,6	38,1	7,7	8,6	N=92
	Pensijā	13,3	51,2	16,2	37,2	31,1	11,7	N=272
	Mājsaimniece	2,2	32,6	5,4	48,2	13,1	19,2	N=64
	Skolnieks, students	16,4	78,5	7,5	21,5	,0	,0	N=384

svērts; % no visiem respondentiem

2.1.1. Mājās lietotā valoda

		Kādā valodā Jūs runājat mājās?					Nesvērts skaits
		Galvenokārt vai tikai latviešu	Latviešu vairāk kā krievu	Krievu vairāk kā latviešu	Galvenokārt vai tikai krievu	Galvenokārt citā valodā	
		Rindu %	Rindu %	Rindu %	Rindu %	Rindu %	
VISI	====	91,4	5,8	1,7	,9	,2	N=1396
TAUTĪBA	Latvietis	92,2	5,0	1,7	,9	,2	N=1373
	Krievs	23,6	54,7	21,7	,0	,0	N=4
	Cita	75,5	24,5	,0	,0	,0	N=19
LR PILSONĪBA	Jā	91,6	5,7	1,6	,9	,2	N=1386
	Nē	68,1	15,6	16,3	,0	,0	N=10
DZIMUMS	Vīrietis	91,6	5,9	1,4	1,1	,0	N=641
	Sieviete	91,2	5,7	2,1	,6	,4	N=755
VECUMS	15 - 34	89,5	7,0	2,4	,9	,2	N=682
	35 - 49	92,2	5,2	1,1	1,0	,5	N=365
	50 - 74	93,4	4,4	1,4	,8	,0	N=349
DZĪVESVIETA	Rīga	88,9	8,4	1,2	1,5	,0	N=444
	Cita pilsēta	91,5	5,0	2,5	,7	,4	N=394
	Ciems, lauki	93,5	4,1	1,5	,5	,3	N=558
REĢIONS	Rīga	88,9	8,4	1,2	1,5	,0	N=444
	Vidzeme	95,6	3,6	,6	,0	,2	N=345
	Kurzeme	98,4	,3	,8	,5	,0	N=228
	Zemgale	92,6	3,1	3,5	,4	,4	N=244
IZGLĪTĪBA	Latgale	72,9	18,8	4,3	2,8	1,2	N=135
	Nepabeigta vidējā	90,9	6,7	1,3	,6	,4	N=393
	Vidējā, vidējā speciālā	91,1	5,4	2,5	1,0	,1	N=780
IENĀKUMI UZ VIENU CILVĒKU ĢIMENĒ	Augstākā	93,8	4,9	,0	,9	,4	N=219
	Līdz 85 Ls	94,1	4,4	1,2	,3	,0	N=225
	Ls 86 - 150	89,7	6,2	2,7	1,2	,2	N=365
	Ls 151 - 200	95,3	2,6	,8	1,4	,0	N=170
	201 Ls un vairāk	89,2	8,6	1,3	,9	,0	N=325
SOCIĀLAIS STATUSS	Pats sev darba devējs (uzņēmējs)	95,3	,9	1,3	2,5	,0	N=86
	Strādā ģimenes uzņēmumā bez algas	92,8	7,2	,0	,0	,0	N=14
	Algots darbinieks	90,4	6,7	2,0	,7	,2	N=696
	Bērna kopšanas atvaļinājumā	88,2	6,2	3,5	,0	2,0	N=26
	Bezdarbnieks	97,4	2,6	,0	,0	,0	N=57
	Pensijā	94,8	3,6	,5	1,1	,0	N=167
	Mājsaimniece	87,4	9,4	3,2	,0	,0	N=32
	Skolnieks, students	89,8	6,6	2,4	,9	,3	N=318

svērts; % no respondentiem, kam dzimtā valoda ir latviešu

2.1.2. Darbā lietotā valoda

		Kādā valodā Jūs runājat darbā?					
		Galvenokārt vai tikai latviešu	Latviešu vairāk kā krievu	Krievu vairāk kā latviešu	Galvenokārt vai tikai krievu	Galvenokārt citā valodā	Nesvērts skaits
		Rindu %	Rindu %	Rindu %	Rindu %	Rindu %	
VISI	====	57,2	36,0	5,4	,5	,9	N=972
TAUTĪBA	Latvietis	56,7	36,5	5,3	,5	,9	N=956
	Krievs	100,0	,0	,0	,0	,0	N=3
	Cita	67,4	24,8	7,7	,0	,0	N=13
LR PILSONĪBA	Jā	57,2	36,1	5,3	,5	,9	N=963
	Nē	57,3	35,4	7,3	,0	,0	N=9
DZIMUMS	Vīrietis	52,8	39,4	6,3	,4	1,1	N=443
	Sieviete	61,1	33,1	4,5	,6	,7	N=529
VECUMS	15 - 34	53,1	37,9	7,4	1,0	,7	N=471
	35 - 49	59,1	35,3	4,0	,3	1,3	N=328
	50 - 74	62,2	33,7	3,5	,0	,6	N=173
DZĪVESVIETA	Rīga	49,9	42,9	4,9	,8	1,5	N=366
	Cita pilsēta	48,1	42,0	8,1	,7	1,1	N=266
	Ciems, lauki	73,4	23,1	3,4	,0	,0	N=340
REĢIONS	Rīga	49,9	42,9	4,9	,8	1,5	N=366
	Vidzeme	71,2	25,1	2,8	,0	,8	N=204
	Kurzeme	64,6	28,7	6,8	,0	,0	N=159
	Zemgale	59,0	38,0	1,9	,7	,4	N=154
	Latgale	38,1	41,9	17,7	1,1	1,2	N=89
IZGLĪTĪBA	Nepabeigta vidējā	63,6	29,9	5,1	,9	,4	N=176
	Vidējā, vidējā speciālā	54,6	39,1	5,5	,4	,4	N=600
	Augstākā	59,8	31,8	5,1	,4	2,8	N=193
IENĀKUMI UZ VIENU CILVĒKU ĢIMENĒ	Līdz 85 Ls	69,1	22,7	8,2	,0	,0	N=130
	Ls 86 - 150	63,5	32,7	3,8	,0	,0	N=226
	Ls 151 - 200	48,0	44,7	6,1	,6	,7	N=144
	201 Ls un vairāk	53,4	38,1	6,1	,6	1,8	N=291
SOCIĀLAIS STATUSS	Pats sev darba devējs (uzņēmējs)	59,1	31,9	5,2	,0	3,7	N=84
	Strādā ģimenes uzņēmumā bez algas	68,6	25,6	5,8	,0	,0	N=12
	Algots darbinieks	55,4	38,1	5,5	,4	,6	N=684
	Bērna kopšanas atvaļinājumā	65,6	26,5	7,9	,0	,0	N=18
	Bezdarbnieks	34,6	54,2	11,2	,0	,0	N=12
	Pensijā	69,0	31,0	,0	,0	,0	N=9
	Mājsaimniece	64,4	35,6	,0	,0	,0	N=6
	Skolnieks, students	66,6	26,4	4,2	2,1	,7	N=147

svērts; % no respondentiem, kam dzimtā valoda ir latviešu un kas strādā

2.1.3. Sarunār ar draugiem, paziņām lietotā valoda

		Kādā valodā Jūs runājat ar draugiem, paziņām?					Nesvērts skaits
		Galvenokārt vai tikai latviešu	Latviešu vairāk kā krievu	Krievu vairāk kā latviešu	Galvenokārt vai tikai krievu	Galvenokārt citā valodā	
		Rindu %	Rindu %	Rindu %	Rindu %	Rindu %	
VISI	====	67,1	28,4	4,1	,3	,1	N=1394
TAUTĪBA	Latvietis	67,3	28,3	4,0	,3	,1	N=1371
	Krievs	,0	78,3	21,7	,0	,0	N=4
	Cita	67,5	27,1	5,4	,0	,0	N=19
LR PILSONĪBA	Jā	67,1	28,4	4,2	,2	,1	N=1384
	Nē	66,3	26,1	,0	7,6	,0	N=10
DZIMUMS	Vīrietis	64,0	31,2	4,8	,0	,0	N=640
	Sieviete	69,9	25,9	3,5	,5	,1	N=754
VECUMS	15 - 34	64,2	30,2	5,4	,1	,0	N=681
	35 - 49	66,2	30,2	3,1	,3	,3	N=365
	50 - 74	72,0	24,3	3,3	,5	,0	N=348
DZĪVESVIETA	Rīga	55,6	38,8	5,6	,0	,0	N=443
	Cita pilsēta	67,4	27,6	4,4	,4	,2	N=394
	Ciems, lauki	76,6	20,4	2,7	,4	,0	N=557
REĢIONS	Rīga	55,6	38,8	5,6	,0	,0	N=443
	Vidzeme	79,4	20,4	,2	,0	,0	N=345
	Kurzeme	78,5	19,5	1,6	,5	,0	N=228
	Zemgale	78,0	18,7	2,3	,6	,4	N=243
	Latgale	29,0	51,9	18,4	,7	,0	N=135
IZGLĪTĪBA	Nepabeigta vidējā	74,1	21,4	3,9	,2	,3	N=392
	Vidējā, vidējā speciālā	64,3	31,0	4,3	,3	,0	N=779
	Augstākā	66,1	30,6	3,3	,0	,0	N=219
IENĀKUMI UZ VIENU CILVĒKU ĢIMENĒ	Līdz 85 Ls	76,9	17,7	4,6	,8	,0	N=225
	Ls 86 - 150	73,6	21,9	4,5	,0	,0	N=364
	Ls 151 - 200	64,0	32,4	3,6	,0	,0	N=170
	201 Ls un vairāk	55,4	39,9	4,2	,5	,0	N=324
SOCIĀLAIS STATUSS	Pats sev darba devējs (uzņēmējs)	60,3	33,6	6,1	,0	,0	N=86
	Strādā ģimenes uzņēmumā bez algas	58,8	41,2	,0	,0	,0	N=14
	Algots darbinieks	61,7	34,1	3,8	,2	,1	N=696
	Bērna kopšanas atvaļinājumā	73,9	26,1	,0	,0	,0	N=26
	Bezdarbnieks	76,6	20,2	3,2	,0	,0	N=57
	Pensijā	80,9	16,0	2,0	1,1	,0	N=166
	Mājsaimniece	69,8	30,2	,0	,0	,0	N=32
	Skolnieks, students	73,4	19,0	7,6	,0	,0	N=317

svērts; % no respondentiem, kam dzimtā valoda ir latviešu

2.1.4. Uz ielas, veikalā lietotā valoda

		Kādā valodā Jūs runājat uz ielas, veikalā?					
		Galvenokārt vai tikai latviešu	Latviešu vairāk kā krievu	Krievu vairāk kā latviešu	Galvenokārt vai tikai krievu	Galvenokārt citā valodā	
		Rindu %	Rindu %	Rindu %	Rindu %	Rindu %	Nesvērts skaits
VISI	====	65,3	30,8	3,3	,5	,0	N=1393
TAUTĪBA	Latvietis	64,9	31,2	3,3	,6	,1	N=1370
	Krievs	78,3	21,7	,0	,0	,0	N=4
	Cita	77,6	17,2	5,2	,0	,0	N=19
LR PILSONĪBA	Jā	65,2	30,9	3,2	,5	,0	N=1383
	Nē	69,7	16,0	14,3	,0	,0	N=10
DZIMUMS	Vīrietis	67,3	29,0	3,1	,6	,0	N=640
	Sieviete	63,4	32,4	3,6	,5	,1	N=753
VECUMS	15 - 34	61,8	32,3	5,1	,7	,1	N=681
	35 - 49	62,8	34,1	2,8	,3	,0	N=364
	50 - 74	72,3	25,7	1,4	,6	,0	N=348
DZĪVESVIETA	Rīga	44,5	51,4	3,2	,9	,0	N=442
	Cita pilsēta	68,4	26,0	4,6	,8	,2	N=394
	Ciems, lauki	80,2	17,4	2,4	,0	,0	N=557
REĢIONS	Rīga	44,5	51,4	3,2	,9	,0	N=442
	Vidzeme	84,8	15,2	,0	,0	,0	N=345
	Kurzeme	81,0	17,7	,8	,5	,0	N=228
	Zemgale	78,7	18,9	1,7	,5	,2	N=243
	Latgale	27,9	49,8	21,5	,8	,0	N=135
IZGLĪTĪBA	Nepabeigta vidējā	79,9	17,2	2,5	,4	,0	N=392
	Vidējā, vidējā speciālā	60,2	35,9	3,1	,8	,1	N=778
	Augstākā	60,3	34,2	5,5	,0	,0	N=219
IENĀKUMI UZ VIENU CILVĒKU ĢIMENĒ	Līdz 85 Ls	78,3	19,0	2,7	,0	,0	N=225
	Ls 86 - 150	70,2	27,0	2,1	,7	,0	N=364
	Ls 151 - 200	51,5	44,2	4,3	,0	,0	N=169
	201 Ls un vairāk	55,7	38,0	4,9	1,2	,2	N=324
SOCIĀLAIS STATUSS	Pats sev darba devējs (uzņēmējs)	61,6	32,0	6,3	,0	,0	N=86
	Strādā ģimenes uzņēmumā bez algas	52,5	42,6	4,9	,0	,0	N=14
	Algots darbinieks	59,8	36,3	3,2	,7	,1	N=695
	Bērna kopšanas atvaļinājumā	61,1	38,9	,0	,0	,0	N=26
	Bezdarbnieks	77,9	20,4	1,7	,0	,0	N=57
	Pensijā	80,2	17,2	2,0	,6	,0	N=166
	Mājsaimniece	66,7	30,1	3,2	,0	,0	N=32
	Skolnieks, students	70,5	24,5	4,4	,6	,0	N=317

svērts; % no respondentiem, kam dzimtā valoda ir latviešu

2.2.1. Mājās lietotā valoda

		Kādā valodā Jūs runājat mājās?					Nesvērts skaits
		Galvenokārt vai tikai latviešu	Latviešu vairāk kā krievu	Krievu vairāk kā latviešu	Galvenokārt vai tikai krievu	Galvenokārt citā valodā	
		Rindu %	Rindu %	Rindu %	Rindu %	Rindu %	
VISI	====	4,0	5,2	16,9	69,1	4,9	N=545
TAUTĪBA	Latvietis	6,3	3,2	14,6	71,5	4,3	N=45
	Krievs	4,3	5,5	16,4	69,5	4,3	N=446
	Cita	1,6	4,6	20,1	65,9	7,8	N=54
LR PILSONĪBA	Jā	5,4	5,5	20,6	64,9	3,7	N=351
	Nē	1,8	4,8	11,6	75,2	6,6	N=194
DZIMUMS	Vīrietis	5,6	5,7	16,0	70,7	2,0	N=239
	Sieviete	2,6	4,8	17,7	67,7	7,3	N=306
VECUMS	15 - 34	4,8	5,4	19,3	68,1	2,4	N=202
	35 - 49	4,1	3,1	22,9	64,4	5,6	N=155
	50 - 74	3,2	6,6	10,7	73,2	6,3	N=188
DZĪVESVIETA	Rīga	4,0	2,7	17,5	75,9	,0	N=186
	Cita pilsēta	2,4	5,3	13,9	68,3	10,1	N=253
	Ciems, lauki	8,5	10,1	24,4	57,0	,0	N=106
REĢIONS	Rīga	4,0	2,7	17,5	75,9	,0	N=186
	Vidzeme	4,7	11,0	18,5	44,7	21,1	N=96
	Kurzeme	16,1	5,0	27,3	47,7	4,0	N=27
	Zemgale	3,1	5,1	19,6	72,2	,0	N=69
	Latgale	1,7	3,9	11,9	81,8	,6	N=167
IZGLĪTĪBA	Nepabeigta vidējā	6,6	9,8	15,3	55,6	12,6	N=115
	Vidējā, vidējā speciālā	3,1	4,8	18,9	72,1	1,0	N=338
	Augstākā	4,2	1,5	12,8	73,3	8,1	N=86
IENĀKUMI UZ VIENU CILVĒKU ĢIMENĒ	Līdz 85 Ls	4,9	7,3	13,8	70,2	3,8	N=87
	Ls 86 - 150	4,0	8,1	11,1	71,2	5,7	N=167
	Ls 151 - 200	1,5	2,4	27,8	61,5	6,8	N=67
	201 Ls un vairāk	5,8	2,4	19,2	67,9	4,8	N=120
SOCIĀLAIS STATUSS	Pats sev darba devējs (uzņēmējs)	,0	,0	35,8	49,3	14,9	N=16
	Algots darbinieks	3,8	5,5	18,8	67,5	4,4	N=309
	Bērna kopšanas atvaļinājumā	,0	5,9	6,0	88,1	,0	N=12
	Bezdarbnieks	6,1	2,8	7,5	83,6	,0	N=29
	Pensijā	5,6	8,2	4,9	73,3	8,1	N=87
	Mājsaimniece	5,3	,0	20,3	70,4	4,0	N=27
	Skolnieks, students	2,7	4,1	27,9	62,5	2,8	N=65

svērts; % no respondentiem, kam dzimtā valoda ir krievu

2.2.2. Darbā lietotā valoda

		Kādā valodā Jūs runājat darbā?					Nesvērts skaits
		Galvenokārt vai tikai latviešu	Latviešu vairāk kā krievu	Krievu vairāk kā latviešu	Galvenokārt vai tikai krievu	Galvenokārt citā valodā	
		Rindu %	Rindu %	Rindu %	Rindu %	Rindu %	
VISI	====	6,2	25,7	38,5	27,9	1,7	N=377
TAUTĪBA	Latvietis	12,2	28,4	43,2	16,2	,0	N=34
	Krievs	6,3	25,4	39,3	26,9	2,2	N=307
	Cita	3,7	26,4	32,7	37,2	,0	N=36
LR PILSONĪBA	Jā	7,5	30,2	40,9	19,3	2,1	N=249
	Nē	4,2	18,4	34,5	41,8	1,2	N=128
DZIMUMS	Vīrietis	6,6	20,7	42,0	29,4	1,3	N=173
	Sieviete	5,9	30,3	35,2	26,4	2,1	N=204
VECUMS	15 - 34	6,5	29,0	44,5	19,5	,6	N=139
	35 - 49	5,3	24,4	37,4	29,9	3,0	N=137
	50 - 74	7,0	24,0	33,5	34,1	1,5	N=101
DZĪVESVIETA	Rīga	5,1	24,7	40,7	29,0	,5	N=148
	Cita pilsēta	5,6	20,8	40,0	30,3	3,3	N=165
	Ciems, lauki	11,2	44,5	27,3	17,0	,0	N=64
REĢIONS	Rīga	5,1	24,7	40,7	29,0	,5	N=148
	Vidzeme	9,7	25,0	39,9	19,4	6,0	N=68
	Kurzeme	4,6	17,4	45,6	32,4	,0	N=19
	Zemgale	5,3	49,1	26,9	18,6	,0	N=36
	Latgale	5,5	20,6	36,6	36,5	,8	N=106
IZGLĪTĪBA	Nepabeigta vidējā	8,4	23,2	43,7	21,7	3,0	N=56
	Vidējā, vidējā speciālā	5,5	27,0	37,5	29,1	,9	N=246
	Augstākā	6,0	25,5	40,8	24,1	3,5	N=71
IENĀKUMI UZ VIENU CILVĒKU ĢIMENĒ	Līdz 85 Ls	11,7	19,3	40,7	28,3	,0	N=43
	Ls 86 - 150	4,5	27,9	45,2	21,7	,7	N=103
	Ls 151 - 200	3,6	23,8	25,1	41,4	6,2	N=55
	201 Ls un vairāk	7,9	22,1	43,5	24,2	2,2	N=108
SOCIĀLAIS STATUSS	Pats sev darba devējs (uzņēmējs)	,0	20,1	40,6	39,3	,0	N=16
	Algots darbinieks	5,9	27,6	38,4	26,2	1,9	N=304
	Bērna kopšanas atvaļinājumā	,0	8,7	77,0	14,2	,0	N=8
	Bezdarbnieks	7,3	8,1	8,9	75,7	,0	N=9
	Pensijā	18,8	7,4	25,3	48,4	,0	N=12
	Mājsaimniece	19,7	33,0	47,2	,0	,0	N=4
	Skolnieks, students	9,1	31,6	41,7	12,9	4,6	N=24

svērts; % no respondentiem, kam dzimtā valoda ir krievu un kas strādā

2.2.3. Sarunās ar draugiem, paziņām lietotā valoda

		Kādā valodā Jūs runājat ar draugiem, paziņām?					Nesvērts skaits
		Galvenokārt vai tikai latviešu	Latviešu vairāk kā krievu	Krievu vairāk kā latviešu	Galvenokārt vai tikai krievu	Galvenokārt citā valodā	
		Rindu %	Rindu %	Rindu %	Rindu %	Rindu %	
VISI	====	2,5	12,7	32,2	49,5	3,2	N=544
TAUTĪBA	Latvietis	3,0	15,6	50,3	31,1	,0	N=45
	Krievs	2,7	12,8	30,8	50,4	3,4	N=445
	Cita	1,4	11,5	33,2	50,8	3,1	N=54
LR PILSONĪBA	Jā	3,6	15,5	35,1	43,4	2,5	N=351
	Nē	,8	8,7	28,0	58,4	4,1	N=193
DZIMUMS	Vīrietis	3,3	13,0	36,6	45,1	2,0	N=240
	Sieviete	1,8	12,5	28,4	53,1	4,2	N=304
VECUMS	15 - 34	4,2	15,9	35,0	43,1	1,9	N=202
	35 - 49	1,1	9,2	34,3	51,6	3,8	N=154
	50 - 74	2,2	12,8	28,4	52,9	3,7	N=188
DZĪVESVIETA	Rīga	1,0	13,7	30,7	54,6	,0	N=186
	Cita pilsēta	2,7	9,9	30,3	50,7	6,5	N=253
	Ciems, lauki	5,0	19,0	40,9	35,1	,0	N=105
REĢIONS	Rīga	1,0	13,7	30,7	54,6	,0	N=186
	Vidzeme	3,3	18,4	34,1	30,5	13,7	N=97
	Kurzeme	18,3	7,8	35,9	34,1	4,0	N=27
	Zemgale	4,9	11,1	31,3	52,7	,0	N=68
	Latgale	,0	8,5	32,4	59,2	,0	N=166
IZGLĪTĪBA	Nepabeigta vidējā	5,4	13,5	33,8	41,4	6,0	N=116
	Vidējā, vidējā speciālā	2,1	12,3	33,6	51,2	,8	N=336
	Augstākā	,7	13,4	26,9	52,2	6,8	N=86
IENĀKUMI UZ VIENU CILVĒKU ĢIMENĒ	Līdz 85 Ls	3,1	14,2	24,8	54,0	3,8	N=87
	Ls 86 - 150	2,6	10,1	34,5	51,1	1,8	N=165
	Ls 151 - 200	1,5	7,9	29,9	55,7	5,1	N=67
	201 Ls un vairāk	2,1	13,7	34,9	45,7	3,5	N=120
SOCIĀLAIS STATUSS	Pats sev darba devējs (uzņēmējs)	,0	,0	43,2	46,7	10,1	N=16
	Algots darbinieks	1,3	13,8	35,4	46,5	3,1	N=309
	Bērna kopšanas atvaļinājumā	,0	5,9	30,3	63,8	,0	N=12
	Bezdarbnieks	6,1	,0	28,9	64,9	,0	N=29
	Pensijā	3,1	14,3	21,9	55,9	4,8	N=87
	Mājsaimniece	3,0	10,1	18,4	68,5	,0	N=27
	Skolnieks, students	9,9	20,2	37,1	30,0	2,9	N=64

svērts; % no respondentiem, kam dzimtā valoda ir krievu

2.2.4. Uz ielas, veikalā lietotā valoda

		Kādā valodā Jūs runājat uz ielas, veikalā?					Nesvērts skaits
		Galvenokārt vai tikai latviešu	Latviešu vairāk kā krievu	Krievu vairāk kā latviešu	Galvenokārt vai tikai krievu	Galvenokārt citā valodā	
		Rindu %	Rindu %	Rindu %	Rindu %	Rindu %	
VISI	====	7,7	18,0	40,2	31,1	3,1	N=545
TAUTĪBA	Latvietis	11,2	18,9	47,4	22,5	,0	N=45
	Krievs	7,9	19,1	39,1	30,6	3,3	N=446
	Cita	5,5	12,2	43,3	36,0	3,1	N=54
LR PILSONĪBA	Jā	7,2	23,1	40,3	27,4	1,9	N=351
	Nē	8,4	10,4	39,9	36,4	4,8	N=194
DZIMUMS	Vīrietis	8,6	16,5	39,9	33,0	2,0	N=240
	Sieviete	7,0	19,2	40,4	29,4	4,1	N=305
VECUMS	15 - 34	5,4	24,1	47,5	21,1	1,9	N=202
	35 - 49	6,3	18,8	36,6	34,6	3,8	N=155
	50 - 74	10,5	12,5	37,0	36,4	3,6	N=188
DZĪVESVIETA	Rīga	8,8	17,6	49,9	23,8	,0	N=185
	Cita pilsēta	6,3	15,7	31,9	39,7	6,4	N=254
	Ciems, lauki	9,4	25,5	43,9	21,2	,0	N=106
REĢIONS	Rīga	8,8	17,6	49,9	23,8	,0	N=185
	Vidzeme	9,4	22,2	33,2	21,7	13,5	N=97
	Kurzeme	21,0	24,6	23,2	27,2	4,0	N=27
	Zemgale	13,1	31,9	30,3	24,7	,0	N=69
	Latgale	,4	7,7	40,5	51,4	,0	N=167
IZGLĪTĪBA	Nepabeigta vidējā	14,8	19,6	34,3	23,9	7,4	N=116
	Vidējā, vidējā speciālā	7,1	16,5	41,7	33,9	,8	N=337
	Augstākā	,7	22,2	43,8	28,6	4,8	N=86
IENĀKUMI UZ VIENU CILVĒKU ĢIMENĒ	Līdz 85 Ls	9,2	13,8	34,4	38,7	3,8	N=87
	Ls 86 - 150	7,2	21,7	37,4	31,0	2,7	N=166
	Ls 151 - 200	2,3	16,5	44,6	31,5	5,1	N=67
	201 Ls un vairāk	5,9	19,5	52,6	20,0	2,1	N=120
SOCIĀLAIS STATUSS	Pats sev darba devējs (uzņēmējs)	,0	24,9	27,4	37,6	10,1	N=16
	Algots darbinieks	6,3	20,2	42,8	28,2	2,5	N=310
	Bērna kopšanas atvaļinājumā	6,5	5,9	59,9	27,7	,0	N=12
	Bezdarbnieks	9,0	5,0	31,7	54,3	,0	N=29
	Pensijā	12,7	13,6	28,0	39,0	6,6	N=87
	Mājsaimniece	5,3	11,1	57,9	25,7	,0	N=27
	Skolnieks, students	12,8	25,2	37,6	21,5	2,9	N=64

svērts; % no respondentiem, kam dzimtā valoda ir krievu

3.1. Latviešu valodas zināšanas

		Latviešu valodas prasme kopumā				Nesvērts skaits
		Valodu nezina	Pirmā (zemākā) pakāpe	Otrā (vidējā) pakāpe	Trešā (augstākā) pakāpe	
		Rindu %	Rindu %	Rindu %	Rindu %	
VISI	====	7,0	35,6	31,2	26,2	N=601
TAUTĪBA	Latvietis	,0	16,5	45,3	38,2	N=49
	Krievs	7,9	34,7	32,7	24,8	N=451
	Cita	5,9	41,2	24,9	27,9	N=101
LR PILSONĪBA	Jā	2,0	25,8	38,4	33,7	N=381
	Nē	13,8	48,9	21,3	16,0	N=220
DZIMUMS	Vīrietis	9,0	38,3	27,7	25,0	N=264
	Sieviete	5,4	33,2	34,1	27,3	N=337
VECUMS	15 - 34	1,4	25,7	39,1	33,7	N=214
	35 - 49	8,0	37,9	35,2	19,0	N=162
	50 - 74	10,2	40,9	23,3	25,6	N=225
DZĪVESVIETA	Rīga	4,1	33,7	40,6	21,6	N=193
	Cita pilsēta	9,1	37,6	26,3	27,0	N=275
	Ciems, lauki	6,5	33,7	28,2	31,6	N=133
REĢIONS	Rīga	4,1	33,7	40,6	21,6	N=193
	Vidzeme	4,6	37,6	27,5	30,3	N=112
	Kurzeme	7,8	31,0	18,4	42,8	N=38
	Zemgale	9,2	28,3	25,9	36,5	N=80
	Latgale	11,4	41,2	29,1	18,3	N=178
IZGLĪTĪBA	Nepabeigta vidējā	6,2	34,9	33,6	25,3	N=138
	Vidējā, vidējā speciālā	8,3	35,4	30,9	25,4	N=361
	Augstākā	1,7	34,7	31,3	32,3	N=96
IENĀKUMI UZ VIENU CILVĒKU ĢIMENĒ	Līdz 85 Ls	9,8	35,4	31,7	23,1	N=98
	Ls 86 - 150	8,1	40,1	27,3	24,6	N=189
	Ls 151 - 200	11,8	37,0	25,8	25,4	N=72
	201 Ls un vairāk	3,9	29,0	37,0	30,1	N=126
SOCIĀLAIS STATUSS	Pats sev darba devējs (uzņēmējs)	15,7	26,7	39,2	18,4	N=21
	Strādā ģimenes uzņēmumā bez algas	,0	,0	,0	100,0	N=1
	Algots darbinieks	5,5	33,2	33,8	27,5	N=332
	Bērna kopšanas atvaļinājumā	,0	33,2	52,8	14,0	N=12
	Bezdarbnieks	9,3	58,1	14,4	18,2	N=34
	Pensijā	13,1	42,6	19,2	25,1	N=104
	Mājsaimniece	3,5	49,1	31,0	16,4	N=32
	Skolnieks, students	1,4	9,6	45,2	43,7	N=65

svērts; % no respondentiem, kam dzimtā valoda nav latviešu

3.2. Prasme sarunāties latviešu valodā

		Kā Jūs novērtētu Jūsu prasmi sarunāties latviešu valodā?					
		Runāt neprotu nemaz vai gandrīz nemaz	Runāju nedaudz, tikai par vienkāršiem jautājumiem	Ar nelielām grūtībām varu sarunāties par jebkuru jautājumu	Runāju brīvi	Nav atbildes	Nesvērts skaits
		Rindu %	Rindu %	Rindu %	Rindu %	Rindu %	
VISI	====	6,2	24,2	30,9	38,3	,3	N=603
TAUTĪBA	Latvietis	,0	9,1	30,0	60,9	,0	N=49
	Krievs	6,8	23,0	32,9	37,1	,2	N=452
	Cita	5,9	30,0	25,8	37,5	,8	N=102
LR PILSONĪBA	Jā	3,0	14,8	33,7	48,2	,2	N=382
	Nē	10,6	37,1	27,1	24,8	,5	N=221
DZIMUMS	Vīrietis	7,3	26,7	29,6	36,1	,3	N=265
	Sieviete	5,3	22,2	32,0	40,2	,4	N=338
VECUMS	15 - 34	1,9	16,5	33,0	48,7	,0	N=214
	35 - 49	6,9	23,7	34,9	33,2	1,3	N=164
	50 - 74	8,7	29,9	27,0	34,4	,0	N=225
DZĪVESVIETA	Rīga	2,5	22,8	38,2	36,6	,0	N=193
	Cita pilsēta	8,2	29,1	25,5	36,5	,7	N=277
	Ciems, lauki	7,2	14,8	32,5	45,5	,0	N=133
REĢIONS	Rīga	2,5	22,8	38,2	36,6	,0	N=193
	Vidzeme	3,0	25,2	26,1	45,7	,0	N=112
	Kurzeme	4,9	15,9	15,8	63,5	,0	N=38
	Zemgale	5,9	23,3	26,9	44,0	,0	N=80
	Latgale	14,2	27,9	32,4	24,2	1,3	N=180
IZGLĪTĪBA	Nepabeigta vidējā	3,6	25,1	26,6	44,7	,0	N=138
	Vidējā, vidējā speciālā	7,7	23,7	32,6	35,5	,6	N=363
	Augstākā	2,5	25,2	30,7	41,6	,0	N=96
IENĀKUMI UZ VIENU CILVĒKU ĢIMENĒ	Līdz 85 Ls	8,9	26,2	29,2	35,7	,0	N=98
	Ls 86 - 150	8,0	30,3	26,7	34,0	1,1	N=191
	Ls 151 - 200	7,3	25,8	30,0	36,9	,0	N=72
	201 Ls un vairāk	2,9	16,2	37,7	43,2	,0	N=126
SOCIĀLAIS STATUSS	Pats sev darba devējs (uzņēmējs)	18,7	12,8	33,9	34,6	,0	N=21
	Strādā ģimenes uzņēmumā bez algas	,0	,0	,0	100,0	,0	N=1
	Algots darbinieks	5,1	20,8	34,9	39,0	,2	N=333
	Bērna kopšanas atvaļinājumā	,0	33,2	52,8	14,0	,0	N=12
	Bezdarbnieks	9,3	39,7	21,2	29,9	,0	N=34
	Pensijā	9,4	35,1	20,1	34,2	1,1	N=105
	Mājsaimniece	3,5	31,5	32,8	32,2	,0	N=32
	Skolnieks, students	1,4	6,8	24,5	67,3	,0	N=65

svērts; % no respondentiem, kam dzimtā valoda nav latviešu

3.3. Prasme lasīt latviešu valodā

		Kā Jūs novērtētu Jūsu prasmi lasīt latviešu valodā?					Nesvērts skaits
		Lasīt neprotu nemaz vai gandrīz nemaz	Varu saprast vienkāršus tekstus	Ar nelielām grūtībām varu lasīt gandrīz jebkuru tekstu	Lasu brīvi	Nav atbildes	
		Rindu %	Rindu %	Rindu %	Rindu %	Rindu %	
VISI	====	6,5	20,9	32,2	40,3	,1	N=603
TAUTĪBA	Latvietis	1,9	5,4	29,0	63,6	,0	N=49
	Krievs	7,3	20,3	34,1	38,1	,2	N=452
	Cita	5,1	25,2	27,9	41,7	,0	N=102
LR PILSONĪBA	Jā	1,9	12,9	33,3	51,7	,2	N=382
	Nē	12,7	31,8	30,8	24,8	,0	N=221
DZIMUMS	Vīrietis	8,6	25,4	29,6	36,1	,3	N=265
	Sieviete	4,7	17,1	34,4	43,8	,0	N=338
VECUMS	15 - 34	1,4	13,7	33,2	51,6	,0	N=214
	35 - 49	7,7	17,8	40,5	33,5	,5	N=164
	50 - 74	9,2	27,7	26,4	36,7	,0	N=225
DZĪVESVIETA	Rīga	4,1	16,1	37,5	42,2	,0	N=193
	Cita pilsēta	8,3	25,7	29,5	36,3	,3	N=277
	Ciems, lauki	5,8	16,9	30,5	46,8	,0	N=133
REĢIONS	Rīga	4,1	16,1	37,5	42,2	,0	N=193
	Vidzeme	4,6	31,1	26,7	37,6	,0	N=112
	Kurzeme	7,8	11,8	27,2	53,2	,0	N=38
	Zemgale	9,2	17,7	32,0	41,1	,0	N=80
	Latgale	9,2	21,9	32,0	36,3	,5	N=180
IZGLĪTĪBA	Nepabeigta vidējā	5,3	22,7	32,3	39,7	,0	N=138
	Vidējā, vidējā speciālā	7,5	22,2	32,2	37,9	,2	N=363
	Augstākā	2,3	14,5	31,7	51,6	,0	N=96
IENĀKUMI UZ VIENU CILVĒKU ĢIMENĒ	Līdz 85 Ls	9,8	21,5	30,6	38,1	,0	N=98
	Ls 86 - 150	6,3	24,8	29,5	38,9	,4	N=191
	Ls 151 - 200	11,8	20,8	31,1	36,2	,0	N=72
	201 Ls un vairāk	3,9	15,7	37,2	43,2	,0	N=126
SOCIĀLAIS STATUSS	Pats sev darba devējs (uzņēmējs)	15,7	13,8	31,7	38,7	,0	N=21
	Strādā ģimenes uzņēmumā bez algas	,0	,0	,0	100,0	,0	N=1
	Algots darbinieks	5,4	18,9	35,1	40,3	,2	N=333
	Bērna kopšanas atvaļinājumā	,0	12,4	44,0	43,6	,0	N=12
	Bezdarbnieks	9,3	37,3	19,8	33,6	,0	N=34
	Pensijā	10,5	28,9	23,5	37,2	,0	N=105
	Mājsaimniece	3,5	25,6	44,9	26,1	,0	N=32
	Skolnieks, students	1,4	3,8	27,1	67,7	,0	N=65

svērts; % no respondentiem, kam dzimtā valoda nav latviešu

3.4. Prasme rakstīt latviešu valodā

		Kā Jūs novērtētu Jūsu prasmi rakstīt latviešu valodā?					
		Rakstīt neprot nemaz vai gandrīz nemaz	Varu uzrakstīt vienkāršas lietas	Ar nelielām grūtībām varu uzrakstīt gandrīz jebkuru tekstu	Rakstu brīvi	Nav atbildes	Nesvērts skaits
		Rindu %	Rindu %	Rindu %	Rindu %	Rindu %	
VISI	====	10,7	26,1	33,3	29,9	,1	N=603
TAUTĪBA	Latvietis	,0	13,2	44,3	42,5	,0	N=49
	Krievs	11,4	25,9	34,1	28,4	,2	N=452
	Cita	10,6	28,8	29,2	31,4	,0	N=102
LR PILSONĪBA	Jā	2,7	19,3	39,1	38,6	,2	N=382
	Nē	21,5	35,2	25,3	18,0	,0	N=221
DZIMUMS	Vīrietis	14,6	28,5	29,1	27,5	,3	N=265
	Sieviete	7,3	24,0	36,8	31,8	,0	N=338
VECUMS	15 - 34	2,9	19,8	39,3	38,0	,0	N=214
	35 - 49	9,6	29,8	38,4	21,8	,5	N=164
	50 - 74	16,6	28,1	26,0	29,4	,0	N=225
DZĪVESVIETA	Rīga	8,3	24,4	42,2	25,2	,0	N=193
	Cita pilsēta	11,0	28,7	29,6	30,5	,3	N=277
	Ciems, lauki	13,6	22,4	28,3	35,7	,0	N=133
REĢIONS	Rīga	8,3	24,4	42,2	25,2	,0	N=193
	Vidzeme	6,4	33,7	27,3	32,6	,0	N=112
	Kurzeme	10,3	28,5	18,4	42,8	,0	N=38
	Zemgale	15,3	20,0	23,9	40,8	,0	N=80
	Latgale	15,0	23,9	36,6	24,0	,5	N=180
IZGLĪTĪBA	Nepabeigta vidējā	8,4	28,7	34,2	28,7	,0	N=138
	Vidējā, vidējā speciālā	12,7	25,4	32,4	29,2	,2	N=363
	Augstākā	3,4	24,7	35,9	36,0	,0	N=96
IENĀKUMI UZ VIENU CILVĒKU ĢIMENĒ	Līdz 85 Ls	10,3	28,2	35,2	26,4	,0	N=98
	Ls 86 - 150	12,7	26,7	30,5	29,6	,4	N=191
	Ls 151 - 200	13,1	33,0	23,8	30,1	,0	N=72
	201 Ls un vairāk	9,2	20,2	38,0	32,6	,0	N=126
SOCIĀLAIS STATUSS	Pats sev darba devējs (uzņēmējs)	21,1	8,5	42,3	28,2	,0	N=21
	Strādā ģimenes uzņēmumā bez algas	,0	,0	,0	100,0	,0	N=1
	Algots darbinieks	8,0	25,6	35,7	30,5	,2	N=333
	Bērna kopšanas atvaļinājumā	,0	12,4	61,4	26,1	,0	N=12
	Bezdarbnieks	15,0	52,4	12,2	20,5	,0	N=34
	Pensijā	21,5	27,0	24,4	27,1	,0	N=105
	Mājsaimniece	3,5	40,0	33,3	23,2	,0	N=32
	Skolnieks, students	3,7	6,1	41,3	48,9	,0	N=65

svērts; % no respondentiem, kam dzimtā valoda nav latviešu

4. Krievu valodas zināšanas

		Krievu valodas prasme kopumā				Nesvērts skaits
		Valodu nezina	Pirmā	Otrā (vidējā)	Trešā	
			Rindu %	(zemākā) pakāpe Rindu %	pakāpe Rindu %	
VISI	====	4,7	25,6	32,3	37,4	N=1390
TAUTĪBA	Latvietis	4,8	25,6	32,1	37,5	N=1368
	Krievs	,0	30,1	42,2	27,7	N=3
	Cita	,0	27,3	38,2	34,5	N=19
LR PILSONĪBA	Jā	4,7	25,7	32,6	37,1	N=1380
	Nē	,0	23,2	6,7	70,1	N=10
DZIMUMS	Vīrietis	5,1	26,4	32,9	35,6	N=636
	Sieviete	4,3	25,0	31,8	38,9	N=754
VECUMS	15 - 34	8,4	37,7	29,0	24,8	N=682
	35 - 49	1,3	13,6	39,4	45,7	N=362
	50 - 74	2,5	19,4	30,6	47,5	N=346
DZĪVESVIETA	Rīga	4,8	26,5	32,7	36,0	N=444
	Cita pilsēta	4,5	26,8	26,0	42,7	N=389
	Ciems, lauki	4,7	24,0	37,0	34,3	N=557
REĢIONS	Rīga	4,8	26,5	32,7	36,0	N=444
	Vidzeme	7,3	30,0	27,1	35,6	N=343
	Kurzeme	6,0	26,9	32,5	34,6	N=228
	Zemgale	1,2	21,4	38,3	39,2	N=241
IZGLĪTĪBA	Latgale	2,8	18,2	30,3	48,6	N=134
	Nepabeigta vidējā	10,6	42,8	27,0	19,6	N=393
	Vidējā, vidējā speciālā	2,9	21,6	32,8	42,8	N=776
IENĀKUMI UZ VIENU CILVĒKU ĢIMENĒ	Augstākā	1,5	13,9	38,9	45,7	N=218
	Līdz 85 Ls	3,9	27,8	32,9	35,5	N=225
	Ls 86 - 150	3,9	22,0	30,3	43,8	N=361
	Ls 151 - 200	2,9	20,6	33,0	43,4	N=170
	201 Ls un vairāk	3,0	27,0	33,9	36,0	N=324
SOCIĀLAIS STATUSS	Pats sev darba devējs (uzņēmējs)	1,5	21,2	34,3	43,0	N=86
	Strādā ģimenes uzņēmumā bez algas	,0	8,2	43,7	48,1	N=14
	Algots darbinieks	1,2	17,9	34,2	46,8	N=693
	Bērna kopšanas atvaļinājumā	,0	33,7	27,5	38,8	N=25
	Bezdarbnieks	2,8	27,2	40,6	29,3	N=57
	Pensijā	6,1	31,8	32,8	29,3	N=166
	Mājsaimniece	3,6	16,7	43,8	36,0	N=31
Skolnieks, students	17,8	48,9	21,1	12,2	N=318	

svērts; % no respondentiem, kam dzimtā valoda ir latviešu

5. Latviešu valodas apguves veidi

		Kur, kādā veidā Jūs apgūvat latviešu valodu?											
		Skolā (latviešu valodas stundās vai mācoties pēc bilingvālās metodes)	Valodas kursos	Pašmācības ceļā (izmantojot mācību grāmatas, video vai audio ierakstus, TV programmas u. tml.)	Darba vai mācību kolektīvā	Kontaktējoties ar draugiem latviešiem	Ģimenē, ar radiem	Ikdienā (uz ielas, veikalā) kontaktējoties latviski	Citur, citā veidā	Nepārvalda latviešu valodu	Grūti pateikt, nav atbildes		Nesvērts skaits
		Rindu %	Rindu %	Rindu %	Rindu %	Rindu %	Rindu %	Rindu %	Rindu %	Rindu %	Rindu %	Rindu %	
VISI	====	53,7	13,3	11,0	34,9	35,8	18,3	25,1	3,9	4,9	,6		N=814
TAUTĪBA	Latvietis	74,9	7,4	6,6	50,3	53,2	34,6	15,1	10,3	,0	,0		N=36
	Krievs	56,6	12,1	12,0	34,4	33,7	15,0	23,9	3,6	5,1	,9		N=561
	Cita	42,9	17,4	9,2	33,6	38,2	23,8	29,8	3,6	5,1	,0		N=218
LR PILSONĪBA	Jā	66,4	15,8	12,7	33,0	38,3	20,6	22,4	4,9	1,4	,5		N=468
	Nē	36,5	10,0	8,7	37,3	32,4	15,0	28,8	2,5	9,6	,8		N=346
DZIMUMS	Vīrietis	54,2	7,8	8,8	27,9	35,6	20,1	24,1	2,4	7,4	,4		N=371
	Sieviete	53,3	18,0	12,8	40,7	35,9	16,7	26,0	5,1	2,7	,8		N=443
VECUMS	15 - 34	72,3	9,1	13,3	33,5	39,7	14,1	18,5	4,6	,9	,0		N=244
	35 - 49	49,3	25,0	13,1	29,5	34,7	24,1	25,2	2,6	4,0	,6		N=220
	50 - 74	43,5	9,0	8,0	39,2	33,8	17,5	29,7	4,2	8,2	1,1		N=349
DZĪVESVIETA	Rīga	48,7	17,0	15,2	49,0	39,2	16,2	35,1	2,7	3,1	1,0		N=259
	Cita pilsēta	57,7	12,5	8,4	31,0	31,7	15,5	14,5	4,6	6,2	,6		N=395
	Ciems, lauki	52,0	9,5	10,5	21,6	40,6	28,4	35,3	3,9	4,5	,0		N=160
REĢIONS	Rīga	48,7	17,0	15,2	49,0	39,2	16,2	35,1	2,7	3,1	1,0		N=259
	Vidzeme	57,7	6,1	9,2	36,2	40,4	23,5	24,3	9,9	1,1	1,3		N=186
	Kurzeme	32,6	2,9	9,2	27,4	68,4	28,9	62,6	3,0	10,0	,0		N=56
	Zemgale	53,1	8,7	11,3	26,5	40,2	20,0	22,1	,5	4,2	,0		N=110
	Latgale	62,6	20,8	7,5	22,2	15,9	12,1	4,4	1,9	9,5	,0		N=203
IZGLĪTĪBA	Nepabeigta vidējā	47,8	2,4	6,4	26,4	44,2	21,5	28,6	4,9	6,8	,7		N=187
	Vidējā, vidējā speciālā	55,5	12,5	10,0	36,0	34,2	18,0	24,4	3,3	5,4	,8		N=477
	Augstākā	57,1	31,9	21,4	42,0	31,7	15,0	23,1	4,6	,0	,0		N=140
IENĀKUMI UZ VIENU CILVĒKU ĢIMENĒ	Līdz 85 Ls	51,2	9,1	4,0	22,5	22,6	15,9	19,5	4,1	6,2	1,7		N=139
	Ls 86 - 150	49,3	15,0	12,0	35,5	36,2	17,0	27,5	3,8	6,3	,5		N=252
	Ls 151 - 200	59,4	12,6	14,0	30,6	28,8	25,1	22,5	4,1	5,8	,0		N=95
	201 Ls un vairāk	52,9	17,7	12,8	42,9	43,3	11,4	24,1	1,6	3,2	,8		N=177
SOCIĀLAIS STATUSS	Pats sev darba devējs (uzņēmējs)	51,2	11,9	5,5	25,8	66,0	32,9	31,8	,0	4,1	,0		N=34
	Algots darbinieks	54,5	15,5	13,7	36,1	34,9	19,6	25,0	3,8	4,2	,8		N=465
	Bērna kopšanas atvaļinājumā	81,6	24,7	6,3	49,5	24,0	7,5	13,9	6,0	,0	,0		N=18
	Bezdarbnieks	60,7	9,5	3,5	26,1	21,3	13,7	21,0	1,8	8,9	,0		N=48
	Pensijā	39,4	4,3	5,3	39,2	31,4	15,5	28,3	6,3	10,0	,9		N=144
	Mājsaimniece	32,2	26,1	11,6	29,1	32,5	14,5	23,3	,0	,0	,0		N=53
	Skolnieks, students	92,4	7,1	13,5	26,9	57,3	16,2	23,1	5,6	,0	,0		N=53

svērts; % no respondentiem, kam dzimtā valoda nav latviešu;
vairāku atbilžu jautājums, % summa>100

6. Latviešu valodas kursi

		Kāda veida latviešu valodas kursus Jūs apmeklējāt?							
		LAT2 jeb otrās valodas apguves kursus, ko organizē LVAVA (Latviešu valodas apguves valsts aģentūra), tai skaitā darba vietā organizēti	Latviešu valodas kursus, ko organizē kāda valodu skola, centrs, firma	Latviešu valodas kursus darba vietā (neorganizē LVAVA)	Individuālās nodarbībās pie privātskolotāja	Naturalizācijas pārvaldes organizētajosursos	Cita veida	Grūti pateikt, nav atbildes	Nesvērts skaits
		Rindu %	Rindu %	Rindu %	Rindu %	Rindu %	Rindu %	Rindu %	
VISI	====	2,2	53,6	27,4	11,9	16,1	2,0	4,2	N=109
TAUTĪBA	Latvietis	,0	58,9	41,1	58,9	,0	,0	,0	N=3
	Krievs	3,5	46,6	30,9	10,9	17,6	3,2	1,6	N=68
	Cita	,0	65,9	20,1	10,4	14,5	,0	9,1	N=38
LR PILSONĪBA	Jā	3,2	46,2	28,0	11,4	20,2	2,9	6,1	N=74
	Nē	,0	69,5	26,0	13,0	7,3	,0	,0	N=34
DZIMUMS	Vīrietis	,0	58,7	16,1	14,7	27,8	3,1	,0	N=29
	Sieviete	3,0	51,7	31,5	10,8	11,8	1,6	5,7	N=80
VECUMS	15 - 34	5,1	55,0	,0	27,4	35,3	4,1	5,0	N=22
	35 - 49	2,3	53,5	31,4	10,3	10,0	2,3	6,3	N=55
	50 - 74	,0	52,9	39,7	3,5	13,1	,0	,0	N=31
DZĪVESVIETA	Rīga	2,8	68,4	23,2	8,2	11,2	4,9	,0	N=44
	Cita pilsēta	2,3	40,2	33,7	15,0	10,6	,0	7,0	N=50
	Ciems, lauki	,0	54,6	18,7	12,2	48,2	,0	7,3	N=15
REĢIONS	Rīga	2,8	68,4	23,2	8,2	11,2	4,9	,0	N=44
	Vidzeme	,0	38,3	7,9	9,8	13,3	,0	30,6	N=11
	Kurzeme	,0	,0	,0	,0	100,0	,0	,0	N=2
	Zemgale	,0	34,2	52,4	25,5	,0	,0	,0	N=10
	Latgale	2,7	48,8	32,2	13,6	22,4	,0	2,6	N=42
IZGLĪTĪBA	Nepabeigta vidējā	,0	60,0	30,4	20,0	,0	20,0	,0	N=5
	Vidējā, vidējā speciālā	,0	52,3	21,1	11,2	29,3	2,1	1,9	N=60
	Augstākā	5,4	54,7	35,4	11,9	,0	,0	7,8	N=45
IENĀKUMI UZ VIENU CILVĒKU ĢIMENĒ	Līdz 85 Ls	,0	61,5	32,9	,0	31,3	,0	,0	N=13
	Ls 86 - 150	6,3	53,9	23,1	16,5	9,1	3,3	2,9	N=38
	Ls 151 - 200	,0	28,6	52,2	15,4	22,0	,0	,0	N=12
	201 Ls un vairāk	,0	63,3	12,4	9,6	17,9	,0	11,0	N=31
SOCIĀLAIS STATUSS	Pats sev darba devējs (uzņēmējs)	,0	,0	53,7	46,3	46,3	,0	,0	N=4
	Algots darbinieks	3,3	51,4	32,2	7,9	19,3	,0	4,8	N=72
	Bērna kopšanas atvaļinājumā	,0	71,9	,0	,0	,0	28,1	,0	N=4
	Bezdarbnieks	,0	78,1	21,9	,0	,0	,0	,0	N=5
	Pensijā	,0	26,8	56,2	,0	17,0	,0	,0	N=6
	Mājsaimniece	,0	84,0	,0	23,2	,0	,0	8,0	N=14
	Skolnieks, students	,0	34,7	,0	57,4	18,6	24,0	,0	N=4

svērts; % no respondentiem, kuri apmeklēja latviešu valodas kursus; vairāku atbīļu jautājums, % summa>100

7. Atestācija latviešu valodā

		Vai Jūs esat kārtojis atestāciju latviešu valodā? Ja jā, kādu atestācijas līmeni pēdējā reizē Jūs nokārtojāt?					
		Augstākais (trešais)	Vidējais (otrais)	Zemākais (pirmais)	Nav kārtojis	Grūti pateikt, nav atbildes	
		Rindu %	Rindu %	Rindu %	Rindu %	Rindu %	Nesvērts skaits
VISI	====	14,6	23,4	6,4	53,3	2,3	N=596
TAUTĪBA	Latvietis	32,9	32,1	,0	35,0	,0	N=45
	Krievs	13,9	24,2	5,9	53,9	2,1	N=450
	Cita	13,5	20,1	8,8	54,6	3,0	N=101
LR PILSONĪBA	Jā	20,9	29,5	5,7	42,2	1,7	N=376
	Nē	6,1	15,2	7,4	68,2	3,1	N=220
DZIMUMS	Vīrietis	8,5	20,3	9,4	59,0	2,8	N=262
	Sieviete	19,8	26,0	3,8	48,5	1,8	N=334
VECUMS	15 - 34	14,4	29,2	1,7	51,5	3,2	N=214
	35 - 49	18,4	29,5	9,1	41,7	1,2	N=164
	50 - 74	12,4	15,5	7,9	61,9	2,3	N=218
DZĪVESVIETA	Rīga	16,4	20,1	1,6	58,3	3,5	N=193
	Cita pilsēta	14,8	28,1	9,5	45,7	2,0	N=276
	Ciems, lauki	11,4	17,2	6,4	64,0	1,1	N=127
REĢIONS	Rīga	16,4	20,1	1,6	58,3	3,5	N=193
	Vidzeme	15,2	23,3	8,1	50,2	3,1	N=112
	Kurzeme	6,5	11,5	,0	81,9	,0	N=38
	Zemgale	9,1	17,1	6,0	66,6	1,2	N=79
	Latgale	17,0	34,4	12,8	34,5	1,2	N=174
IZGLĪTĪBA	Nepabeigta vidējā	8,9	8,7	6,3	73,9	2,3	N=135
	Vidējā, vidējā speciālā	11,6	26,7	7,8	50,9	3,0	N=360
	Augstākā	34,0	32,3	2,3	31,4	,0	N=95
IENĀKUMI UZ VIENU CILVĒKU ĢIMENĒ	Līdz 85 Ls	6,6	28,0	10,5	54,3	,5	N=98
	Ls 86 - 150	10,5	25,3	8,7	52,4	3,1	N=186
	Ls 151 - 200	13,8	23,3	4,0	56,1	2,8	N=72
	201 Ls un vairāk	26,0	20,9	2,7	49,1	1,3	N=126
SOCIĀLAIS STATUSS	Pats sev darba devējs (uzņēmējs)	10,0	34,0	,0	55,9	,0	N=21
	Algots darbinieks	19,6	26,9	5,7	46,8	,9	N=333
	Bērna kopšanas atvaļinājumā	16,8	44,1	10,2	28,8	,0	N=12
	Bezdarbnieks	5,5	11,3	13,4	60,6	9,2	N=34
	Pensijā	3,7	8,3	9,8	75,7	2,5	N=99
	Mājsaimniece	15,6	32,2	5,8	43,2	3,2	N=32
	Skolnieks, students	10,0	22,0	,0	59,4	8,6	N=65

svērts; % no respondentiem, kam dzimtā valoda nav latviešu

8. Atestācijas kārtošanas gads

		Kurā gadā Jūs kārtojāt šo atestāciju?				Neatceras Rindu %	Nav atbildes Rindu %	Nesvērts skaits
		Līdz 1994. gadam Rindu %	1994.-1997. gads Rindu %	1998.-2002. gads Rindu %	2003.-2008. gads Rindu %			
VISI	====	20,5	22,7	31,0	20,1	1,5	4,2	N=262
TAUTĪBA	Latvietis	13,6	7,5	34,2	36,5	,0	8,2	N=28
	Krievs	19,6	25,6	31,3	19,1	2,3	2,2	N=190
	Cita	24,6	18,7	29,4	18,6	,0	8,6	N=44
LR PILSONĪBA	Jā	20,0	21,3	31,6	21,4	1,0	4,6	N=200
	Nē	21,7	26,2	29,3	16,6	3,0	3,2	N=62
DZIMUMS	Vīrietis	14,2	31,2	25,8	20,5	2,9	5,5	N=98
	Sieviete	24,6	17,2	34,4	19,9	,6	3,4	N=164
VECUMS	15 - 34	4,2	13,9	40,0	33,5	5,0	3,3	N=93
	35 - 49	22,9	20,9	33,8	17,7	,0	4,7	N=93
	50 - 74	32,5	32,3	20,1	10,6	,0	4,4	N=76
DZĪVESVIETA	Rīga	10,8	10,2	42,2	29,0	3,0	4,7	N=73
	Cita pilsēta	22,5	27,3	29,4	14,4	1,3	5,1	N=146
	Ciems, lauki	30,1	27,5	17,0	25,4	,0	,0	N=43
REĢIONS	Rīga	10,8	10,2	42,2	29,0	3,0	4,7	N=73
	Vidzeme	26,5	29,4	28,7	12,5	3,0	,0	N=44
	Kurzeme	,0	27,2	12,3	60,5	,0	,0	N=7
	Zemgale	17,7	25,1	24,9	32,3	,0	,0	N=28
	Latgale	26,2	26,6	27,1	11,9	,0	8,1	N=110
IZGLĪTĪBA	Nepabeigta vidējā	30,2	10,3	16,0	39,3	,0	4,2	N=29
	Vidējā, vidējā speciālā	17,2	25,1	35,2	20,7	,0	1,7	N=167
	Augstākā	23,9	21,3	28,9	10,1	5,8	9,9	N=65
IENĀKUMI UZ VIENU CILVĒKU ĢIMENĒ	Līdz 85 Ls	23,7	42,7	17,7	16,0	,0	,0	N=47
	Ls 86 - 150	26,3	22,4	29,6	16,8	,0	5,0	N=83
	Ls 151 - 200	12,6	12,6	39,8	24,8	,0	10,2	N=31
	201 Ls un vairāk	9,6	17,7	38,9	28,2	4,6	1,1	N=60
SOCIĀLAIS STATUSS	Pats sev darba devējs (uzņēmējs)	23,8	,0	36,7	25,0	,0	14,5	N=9
	Algots darbinieks	17,3	25,0	34,6	17,8	2,3	2,9	N=171
	Bērna kopšanas atvaļinājumā	,0	23,2	67,0	9,7	,0	,0	N=7
	Bezdarbnieks	29,3	16,7	18,7	22,6	,0	12,7	N=12
	Pensijā	40,7	33,0	8,6	6,9	,0	10,9	N=22
	Mājsaimniece	41,0	16,9	30,1	11,9	,0	,0	N=18
	Skolnieks, students	,0	4,2	,0	92,0	,0	3,9	N=23

svērts; % no respondentiem, kam dzimtā valoda nav latviešu, kuri ir kārtojuši atestāciju

9.1. Latviešu valoda sadzīvē, uz ielas

		Cik daudz latviešu valodu Jūs dzirdat sadzīvē, uz ielas?					
		Loti daudz	Diezgan daudz	Diezgan maz	Ļoti maz/nemaz	Grūti pateikt	
		Rindu %	Rindu %	Rindu %	Rindu %	Rindu %	Nesvērts skaits
VISI	====	27,4	43,4	20,8	7,1	1,2	N=596
TAUTĪBA	Latvietis	10,8	49,0	33,0	7,2	,0	N=45
	Krievs	23,0	49,4	20,4	6,2	1,0	N=450
	Cita	41,7	27,3	19,8	9,2	2,0	N=101
LR PILSONĪBA	Jā	25,3	42,3	23,9	8,3	,1	N=376
	Nē	30,4	44,9	16,6	5,4	2,7	N=220
DZIMUMS	Vīrietis	29,5	37,5	21,7	8,5	2,7	N=262
	Sieviete	25,8	48,4	20,0	5,8	,0	N=334
VECUMS	15 - 34	24,3	46,4	21,7	7,3	,3	N=214
	35 - 49	22,1	46,5	20,2	8,9	2,2	N=164
	50 - 74	33,0	39,4	20,5	5,8	1,3	N=218
DZĪVESVIETA	Rīga	14,1	67,0	16,2	2,1	,5	N=193
	Cita pilsēta	28,2	31,6	26,3	11,6	2,2	N=276
	Ciems, lauki	47,2	34,5	14,6	3,8	,0	N=127
REĢIONS	Rīga	14,1	67,0	16,2	2,1	,5	N=193
	Vidzeme	42,6	29,7	19,1	4,6	4,0	N=112
	Kurzeme	74,5	16,4	9,0	,0	,0	N=38
	Zemgale	47,9	42,8	7,1	1,1	1,2	N=79
	Latgale	6,4	33,7	39,0	20,9	,0	N=174
IZGLĪTĪBA	Nepabeigta vidējā	49,5	25,4	18,4	5,1	1,6	N=135
	Vidējā, vidējā speciālā	22,1	45,6	22,9	7,9	1,5	N=360
	Augstākā	17,6	56,3	18,5	7,6	,0	N=95
IENĀKUMI UZ VIENU CILVĒKU ĢIMENĒ	Līdz 85 Ls	33,8	37,5	22,9	5,7	,0	N=98
	Ls 86 - 150	30,7	38,6	22,5	7,9	,3	N=186
	Ls 151 - 200	22,6	48,7	18,8	4,7	5,2	N=72
	201 Ls un vairāk	16,7	60,4	18,5	4,4	,0	N=126
SOCIĀLAIS STATUSS	Pats sev darba devējs (uzņēmējs)	42,7	45,4	8,9	3,0	,0	N=21
	Algots darbinieks	24,5	46,9	21,0	6,5	1,1	N=333
	Bērna kopšanas atvaļinājumā	12,5	20,7	39,7	27,1	,0	N=12
	Bezdarbnieks	42,5	21,4	15,9	10,9	9,2	N=34
	Pensijā	33,4	37,5	21,4	7,7	,0	N=99
	Mājsaimniece	25,4	43,6	22,5	8,5	,0	N=32
	Skolnieks, students	20,9	55,3	21,1	1,4	1,3	N=65

svērts; % no respondentiem, kam dzimtā valoda nav latviešu

9.2. Latviešu valoda darbā

		Cik daudz latviešu valodu Jūs dzirdat darbā?					
		Ļoti daudz	Diezgan daudz	Diezgan maz	Ļoti maz/nemaz	Grūti pateikt	
		Rindu %	Rindu %	Rindu %	Rindu %	Rindu %	Nesvērts skaits
VISI	====	32,2	36,3	19,7	11,0	,8	N=431
TAUTĪBA	Latvietis	26,3	42,9	26,3	4,6	,0	N=34
	Krievs	29,1	40,4	20,8	9,0	,6	N=331
	Cita	42,6	22,5	15,0	18,3	1,5	N=66
LR PILSONĪBA	Jā	33,6	35,2	22,4	8,8	,0	N=281
	Nē	30,0	38,0	15,4	14,4	2,1	N=150
DZIMUMS	Vīrietis	33,3	28,9	21,4	14,6	1,7	N=200
	Sieviete	31,0	43,3	18,0	7,6	,0	N=231
VECUMS	15 - 34	42,2	26,1	24,4	7,3	,0	N=159
	35 - 49	22,6	43,4	15,7	16,9	1,4	N=147
	50 - 74	31,9	39,1	19,1	8,9	1,1	N=125
DZĪVESVIETA	Rīga	22,5	51,2	17,2	8,4	,7	N=152
	Cita pilsēta	27,9	30,5	25,0	15,3	1,3	N=192
	Ciems, lauki	59,9	23,2	11,4	5,4	,0	N=87
REĢIONS	Rīga	22,5	51,2	17,2	8,4	,7	N=152
	Vidzeme	41,9	29,9	21,1	7,0	,0	N=81
	Kurzeme	69,4	19,2	3,6	7,8	,0	N=28
	Zemgale	52,4	31,8	12,3	1,7	1,7	N=51
	Latgale	16,4	27,7	30,2	24,2	1,5	N=119
IZGLĪTĪBA	Nepabeigta vidējā	53,8	20,1	18,0	8,1	,0	N=75
	Vidējā, vidējā speciālā	27,9	38,2	19,1	13,5	1,3	N=276
	Augstākā	26,8	43,5	24,9	4,7	,0	N=76
IENĀKUMI UZ VIENU CILVĒKU ĢIMENĒ	Līdz 85 Ls	35,8	34,5	21,7	8,0	,0	N=55
	Ls 86 - 150	34,8	33,7	19,5	10,7	1,3	N=124
	Ls 151 - 200	31,9	25,5	23,3	15,9	3,5	N=60
	201 Ls un vairāk	32,2	40,4	15,5	11,9	,0	N=115
SOCIĀLAIS STATUSS	Pats sev darba devējs (uzņēmējs)	23,8	42,4	15,9	17,9	,0	N=21
	Algots darbinieks	31,3	36,8	20,3	10,4	1,0	N=330
	Bērna kopšanas atvaļinājumā	8,1	26,6	51,5	13,8	,0	N=8
	Bezdarbnieks	53,3	17,8	15,8	13,1	,0	N=10
	Pensijā	41,3	39,2	15,4	4,1	,0	N=23
	Mājsaimniece	31,0	37,9	,0	31,0	,0	N=9
	Skolnieks, students	49,1	29,2	13,0	8,7	,0	N=30

svērts; % no respondentiem, kam dzimtā valoda nav latviešu un kas strādā

9.3. Latviešu valoda televīzijā

		Cik daudz latviešu valodu Jūs dzirdat televīzijā?					Nesvērts skaits
		Ļoti daudz Rindu %	Diezgan daudz Rindu %	Diezgan maz Rindu %	Ļoti maz/nemaz Rindu %	Grūti pateikt Rindu %	
VISI	====	23,7	35,0	21,1	13,6	6,6	N=596
TAUTĪBA	Latvietis	19,2	52,1	16,6	12,1	,0	N=45
	Krievs	18,5	35,2	23,9	15,2	7,2	N=450
	Cita	37,7	31,7	14,5	9,9	6,2	N=101
LR PILSONĪBA	Jā	24,7	31,9	27,6	12,6	3,2	N=376
	Nē	22,3	39,2	12,3	15,0	11,2	N=220
DZIMUMS	Vīrietis	25,1	29,2	21,4	17,7	6,6	N=262
	Sieviete	22,5	39,8	20,8	10,2	6,6	N=334
VECUMS	15 - 34	25,6	33,4	23,1	13,7	4,1	N=214
	35 - 49	18,9	31,9	26,6	14,1	8,5	N=164
	50 - 74	25,3	38,1	16,1	13,3	7,2	N=218
DZĪVESVIETA	Rīga	8,3	41,5	25,5	13,3	11,4	N=193
	Cita pilsēta	22,9	30,9	22,7	18,3	5,2	N=276
	Ciems, lauki	50,6	34,5	9,8	2,7	2,4	N=127
REĢIONS	Rīga	8,3	41,5	25,5	13,3	11,4	N=193
	Vidzeme	34,0	30,0	15,7	10,9	9,4	N=112
	Kurzeme	70,1	13,7	10,0	6,2	,0	N=38
	Zemgale	37,1	37,5	13,9	6,2	5,3	N=79
	Latgale	13,7	35,8	27,3	22,6	,5	N=174
IZGLĪTĪBA	Nepabeigta vidējā	39,8	28,5	16,0	10,3	5,3	N=135
	Vidējā, vidējā speciālā	19,9	34,9	21,2	17,5	6,4	N=360
	Augstākā	15,9	39,8	29,0	5,7	9,6	N=95
IENĀKUMI UZ VIENU CILVĒKU ĢIMENĒ	Līdz 85 Ls	30,8	32,9	18,4	12,3	5,6	N=98
	Ls 86 - 150	26,5	36,6	20,1	13,3	3,5	N=186
	Ls 151 - 200	17,8	29,3	31,7	11,9	9,4	N=72
	201 Ls un vairāk	12,9	38,6	24,4	15,2	8,9	N=126
SOCIĀLAIS STATUSS	Pats sev darba devējs (uzņēmējs)	29,5	37,4	26,0	7,1	,0	N=21
	Algots darbinieks	21,1	34,4	23,4	13,9	7,3	N=333
	Bērna kopšanas atvaļinājumā	6,0	40,0	14,5	31,6	7,9	N=12
	Bezdarbnieks	32,7	19,5	20,4	16,6	10,8	N=34
	Pensijā	27,4	41,2	16,0	12,4	2,9	N=99
	Mājsaimniece	25,4	34,6	9,5	15,7	14,7	N=32
	Skolnieks, students	28,6	35,0	25,4	8,1	2,9	N=65

svērts; % no respondentiem, kam dzimtā valoda nav latviešu

9.4. Latviešu valoda radio

		Cik daudz latviešu valodu Jūs dzirdat radio?					
		Ļoti daudz	Diezgan daudz	Diezgan maz	Ļoti maz/nemaz	Grūti pateikt	
		Rindu %	Rindu %	Rindu %	Rindu %	Rindu %	Nesvērts skaits
VISI	====	20,3	27,6	19,3	20,6	12,2	N=596
TAUTĪBA	Latvietis	11,8	38,4	25,7	22,6	1,5	N=45
	Krievs	16,5	27,4	21,3	22,5	12,3	N=450
	Cita	31,4	26,5	12,8	15,5	13,8	N=101
LR PILSONĪBA	Jā	21,1	22,4	25,9	21,4	9,2	N=376
	Nē	19,1	34,7	10,3	19,6	16,2	N=220
DZIMUMS	Vīrietis	20,8	24,9	16,8	24,3	13,3	N=262
	Sieviete	19,9	30,0	21,3	17,6	11,2	N=334
VECUMS	15 - 34	18,6	23,4	25,3	19,9	12,8	N=214
	35 - 49	15,0	27,0	21,3	18,8	17,9	N=164
	50 - 74	24,8	31,0	13,8	22,3	8,1	N=218
DZĪVESVIETA	Rīga	9,0	31,2	25,0	22,4	12,4	N=193
	Cita pilsēta	18,7	25,9	18,8	24,5	12,1	N=276
	Ciems, lauki	42,5	26,1	11,1	8,3	12,1	N=127
REĢIONS	Rīga	9,0	31,2	25,0	22,4	12,4	N=193
	Vidzeme	29,2	31,2	13,3	12,0	14,3	N=112
	Kurzeme	70,1	10,9	12,3	6,8	,0	N=38
	Zemgale	31,6	30,5	8,9	10,8	18,2	N=79
	Latgale	6,6	22,8	25,0	35,5	10,1	N=174
IZGLĪTĪBA	Nepabeigta vidējā	35,0	24,0	13,8	13,9	13,3	N=135
	Vidējā, vidējā speciālā	15,7	28,5	19,4	24,7	11,6	N=360
	Augstākā	17,8	26,3	27,5	14,8	13,6	N=95
IENĀKUMI UZ VIENU CILVĒKU ĢIMENĒ	Līdz 85 Ls	22,8	22,7	16,4	20,3	17,7	N=98
	Ls 86 - 150	23,7	25,8	17,7	23,5	9,3	N=186
	Ls 151 - 200	14,9	26,7	32,4	15,4	10,6	N=72
	201 Ls un vairāk	13,8	29,8	23,6	19,6	13,1	N=126
SOCIĀLAIS STATUSS	Pats sev darba devējs (uzņēmējs)	29,5	36,4	15,1	13,5	5,5	N=21
	Algots darbinieks	18,1	25,8	20,9	21,3	13,8	N=333
	Bērna kopšanas atvaļinājumā	6,0	34,2	13,4	38,5	7,9	N=12
	Bezdarbnieks	24,7	15,3	17,7	19,6	22,6	N=34
	Pensijā	25,4	36,1	13,4	21,7	3,4	N=99
	Mājsaimniece	23,3	26,4	15,8	17,6	16,8	N=32
	Skolnieks, students	18,0	25,0	29,8	14,2	13,0	N=65

svērts; % no respondentiem, kam dzimtā valoda nav latviešu

10. Situācijas, kurās lieto latviešu valodu

		Situācijas, kurās parasti lieto latviešu valodu									
		Tad, ja Jūs uzrunā latviešu valodā	Tad, ja Jūs esat valsts iestādē	Tad, ja kāds no klātesošajiem ir latvietis	Tad, ja vairums klātesošo ir latvieši	Tad, ja Jūsu sarunu biedrs nesaprot krieviski	Tad, kad vēlaties trenēties runāt latviski	Nevienā no minētajiem gadījumiem	Grūti pateikt	Nav atbildes	Nesvērts skaits
		Rindu %	Rindu %	Rindu %	Rindu %	Rindu %	Rindu %	Rindu %	Rindu %	Rindu %	
VISI	====	66,5	49,0	26,7	39,5	61,8	23,6	8,6	2,6	,8	N=814
TAUTĪBA	Latvietis	86,0	65,5	25,5	49,9	81,8	21,8	,0	,0	,0	N=36
	Krievs	63,9	48,5	23,4	36,3	65,3	24,5	9,6	2,1	,9	N=561
	Cita	70,2	47,6	35,2	46,1	49,7	21,6	7,4	4,3	,8	N=218
LR PILSONĪBA	Jā	76,4	55,3	29,3	45,4	66,1	23,8	5,8	1,9	,6	N=468
	Nē	53,2	40,3	23,2	31,4	56,1	23,4	12,4	3,4	1,1	N=346
DZIMUMS	Vīrietis	59,0	40,0	25,4	37,4	54,0	18,6	11,7	3,4	1,8	N=371
	Sieviete	72,8	56,4	27,8	41,2	68,4	27,9	6,1	1,9	,0	N=443
VECUMS	15 - 34	77,8	52,8	32,9	52,3	71,5	29,9	1,8	1,0	,0	N=244
	35 - 49	62,6	48,9	17,8	30,9	62,8	21,0	7,5	2,8	3,0	N=220
	50 - 74	61,1	46,4	27,9	35,9	54,5	20,9	14,1	3,5	,0	N=349
DZĪVESVIETA	Rīga	70,0	59,6	29,0	45,6	83,6	37,7	2,8	,5	,5	N=259
	Cita pilsēta	64,2	40,2	23,1	33,3	56,2	16,0	13,5	1,6	,9	N=395
	Ciems, lauki	66,7	53,5	31,7	44,9	40,5	19,6	5,9	8,3	1,1	N=160
REĢIONS	Rīga	70,0	59,6	29,0	45,6	83,6	37,7	2,8	,5	,5	N=259
	Vidzeme	68,6	50,3	25,7	41,6	63,0	22,5	4,8	,0	1,2	N=186
	Kurzeme	74,5	71,0	41,4	52,9	54,2	11,3	10,0	6,5	,0	N=56
	Zemgale	68,1	49,9	41,0	49,1	50,3	16,9	12,1	2,3	,0	N=110
	Latgale	57,1	27,6	12,7	20,9	41,4	13,8	17,2	6,5	1,4	N=203
IZGLĪTĪBA	Nepabeigta vidējā	70,0	53,4	39,5	46,6	60,3	18,3	6,2	1,8	1,2	N=187
	Vidējā, vidējā speciālā	63,5	44,2	21,5	36,2	61,4	24,4	10,6	3,4	,9	N=477
	Augstākā	74,0	63,3	29,4	43,4	70,0	28,2	4,0	,0	,0	N=140
IENĀKUMI UZ VIENU CILVĒKU ĢIMENĒ	Līdz 85 Ls	53,8	39,8	25,4	30,1	44,9	20,3	14,3	1,9	1,3	N=139
	Ls 86 - 150	67,8	46,7	28,1	32,5	61,9	19,5	8,2	4,1	,4	N=252
	Ls 151 - 200	61,4	44,8	18,9	31,2	72,1	26,3	11,0	1,4	3,8	N=95
	201 Ls un vairāk	75,1	64,0	27,8	53,0	69,8	25,1	3,9	1,0	,0	N=177
SOCIĀLAIS STATUSS	Pats sev darba devējs (uzņēmējs)	65,8	48,9	25,6	37,8	49,7	15,4	18,7	5,5	,0	N=34
	Algots darbinieks	67,7	54,2	27,2	43,8	67,4	27,6	5,1	1,3	1,4	N=465
	Bērna kopšanas atvaļinājumā	71,4	39,1	6,0	28,7	77,4	58,0	10,2	,0	,0	N=18
	Bezdarbnieks	43,3	27,8	21,8	27,7	45,6	7,1	20,5	3,2	,0	N=48
	Pensijā	62,4	38,1	29,5	30,7	46,0	10,2	17,5	7,4	,0	N=144
	Mājsaimniece	62,3	49,2	17,8	26,5	54,7	26,9	6,1	,0	,0	N=53
	Skolnieks, students	91,1	55,0	35,4	53,6	79,9	30,4	,0	1,2	,0	N=53

svērts; % no respondentiem, kam dzimtā valoda nav latviešu;
vairāku atbilžu jautājums, % summa>100

11. Attieksme pret runāšanu latviešu valodā

		Kā Jūs raksturotu savu attieksmi pret runāšanu latviski?							
		Man ir patīkami runāt latviski, daru to ļoti labprāt	Es labprāt runāju latviski	Neitrāla, ja nepieciešams, es runāju latviski	Es runāju latviski, bet bez īpašas patikas	Man nepatīk runāt latviski, daru to ļoti nelabprāt	Grūti pateikt	Nav atbildes	Nesvērts skaits
		Rindu %	Rindu %	Rindu %	Rindu %	Rindu %	Rindu %	Rindu %	
VISI	====	18,4	19,2	38,3	7,8	8,2	5,4	2,7	N=594
TAUTĪBA	Latvietis	11,1	15,7	59,3	11,4	2,4	,0	,0	N=45
	Krievs	15,0	20,5	40,4	7,4	9,7	4,6	2,4	N=448
	Cita	28,2	16,4	29,5	8,0	5,5	8,6	3,9	N=101
LR PILSONĪBA	Jā	19,0	24,5	41,8	5,1	6,0	1,9	1,7	N=376
	Nē	17,5	12,1	33,4	11,3	11,4	10,3	4,0	N=218
DZIMUMS	Vīrietis	15,4	15,3	38,5	8,0	12,5	5,3	5,1	N=260
	Sieviete	20,8	22,5	38,1	7,6	4,7	5,6	,7	N=334
VECUMS	15 - 34	16,8	25,4	45,1	4,2	5,6	,4	2,6	N=214
	35 - 49	14,7	18,6	40,0	13,6	6,6	5,3	1,1	N=162
	50 - 74	21,7	15,3	32,4	6,7	11,1	9,0	3,7	N=218
DZĪVESVIETA	Rīga	13,6	20,0	48,4	6,4	4,2	6,4	1,0	N=192
	Cita pilsēta	15,7	20,1	35,4	9,9	10,7	4,7	3,5	N=275
	Ciems, lauki	32,5	16,0	29,0	4,7	8,7	5,8	3,3	N=127
REĢIONS	Rīga	13,6	20,0	48,4	6,4	4,2	6,4	1,0	N=192
	Vidzeme	15,1	28,5	37,6	11,6	1,7	2,6	3,0	N=112
	Kurzeme	49,9	14,6	17,4	1,5	14,1	,0	2,5	N=38
	Zemgale	28,1	18,4	29,9	4,2	13,9	4,3	1,2	N=78
	Latgale	13,5	11,5	36,3	9,6	14,7	8,9	5,4	N=174
IZGLĪTĪBA	Nepabeigta vidējā	18,0	22,1	35,5	8,3	12,3	2,7	1,1	N=135
	Vidējā, vidējā speciālā	18,4	16,9	38,1	7,7	8,3	6,7	3,9	N=358
	Augstākā	19,7	24,8	42,9	6,1	3,3	2,4	,8	N=95
IENĀKUMI UZ VIENU CILVĒKU ĢIMENĒ	Līdz 85 Ls	23,3	11,3	39,7	8,4	9,0	5,4	2,9	N=98
	Ls 86 - 150	22,5	16,8	35,9	6,7	8,3	7,4	2,4	N=186
	Ls 151 - 200	18,3	15,5	37,7	11,8	10,8	2,8	3,0	N=70
	201 Ls un vairāk	14,9	26,1	43,5	3,4	5,7	5,6	,8	N=126
SOCĪLAIS STATUSS	Pats sev darba devējs (uzņēmējs)	5,5	4,1	62,7	2,5	15,0	10,1	,0	N=21
	Algots darbinieks	19,9	19,9	37,8	8,8	6,5	4,5	2,6	N=331
	Bērna kopšanas atvaļinājumā	10,5	18,4	66,6	,0	4,5	,0	,0	N=12
	Bezdarbnieks	17,0	9,2	32,3	13,4	18,8	,0	9,2	N=34
	Pensijā	24,6	20,3	23,4	4,4	14,1	10,8	2,4	N=99
	Mājsaimniece	8,7	22,2	45,7	9,2	1,9	8,7	3,5	N=32
	Skolnieks, students	9,5	26,7	55,2	7,3	1,4	,0	,0	N=65

svērts: % no respondentiem, kam dzimtā valoda nav latviešu;

12. Latviešu valodas zināšanu pietiekamība

		Cik lielā mērā Jūsu latviešu valodas zināšanas ir pietiekamas ikdienas darījumiem vai darba pienākumiem?					Nesvērts skaits
		Pilnīgi pietiekamas	Drīzāk pietiekamas	Drīzāk nepietiekamas	Ļoti nepietiekamas	Nezina, grūti pateikt	
		Rindu %	Rindu %	Rindu %	Rindu %	Rindu %	
VISI	====	29,6	31,0	24,3	12,4	2,7	N=594
TAUTĪBA	Latvietis	27,1	52,7	18,8	,0	1,4	N=45
	Krievs	27,8	32,6	24,5	11,9	3,2	N=448
	Cita	34,5	23,6	24,5	15,6	1,8	N=101
LR PILSONĪBA	Jā	38,2	35,7	19,7	4,4	1,9	N=376
	Nē	17,9	24,7	30,5	23,2	3,8	N=218
DZIMUMS	Vīrietis	26,3	28,3	27,0	16,0	2,4	N=260
	Sieviete	32,3	33,3	22,0	9,4	3,0	N=334
VECUMS	15 - 34	34,5	38,7	17,8	5,9	3,0	N=214
	35 - 49	22,2	34,8	29,6	11,6	1,8	N=162
	50 - 74	30,8	23,3	25,4	17,4	3,1	N=218
DZĪVESVIETA	Rīga	19,2	42,0	21,9	14,3	2,6	N=192
	Cita pilsēta	33,1	24,6	28,7	11,1	2,5	N=275
	Ciems, lauki	37,7	29,3	17,4	12,4	3,3	N=127
REĢIONS	Rīga	19,2	42,0	21,9	14,3	2,6	N=192
	Vidzeme	37,4	27,3	24,7	7,5	3,0	N=112
	Kurzeme	67,5	9,1	10,8	12,5	,0	N=38
	Zemgale	41,2	18,8	20,9	15,8	3,3	N=78
	Latgale	18,8	33,2	32,5	12,5	3,0	N=174
IZGLĪTĪBA	Nepabeigta vidējā	38,4	29,8	17,4	11,2	3,1	N=135
	Vidējā, vidējā speciālā	24,3	32,7	25,9	15,1	2,0	N=358
	Augstākā	37,4	28,0	26,8	4,7	3,1	N=95
IENĀKUMI UZ VIENU CILVĒKU ĢIMENĒ	Līdz 85 Ls	31,9	26,6	24,7	16,2	,7	N=98
	Ls 86 - 150	29,2	27,0	27,2	13,0	3,6	N=186
	Ls 151 - 200	26,4	36,9	21,3	10,5	4,8	N=70
	201 Ls un vairāk	28,0	38,9	16,9	13,3	2,9	N=126
SOCIĀLAIS STATUSS	Pats sev darba devējs (uzņēmējs)	21,0	34,4	28,9	8,6	7,1	N=21
	Algots darbinieks	29,8	35,9	21,1	10,4	2,8	N=331
	Bērna kopšanas atvaļinājumā	12,8	34,2	53,0	,0	,0	N=12
	Bezdarbnieks	26,9	17,9	34,2	21,0	,0	N=34
	Pensijā	30,6	17,0	29,3	18,9	4,3	N=99
	Mājsaimniece	26,8	22,3	31,3	19,7	,0	N=32
	Skolnieks, students	41,6	44,0	9,9	3,6	,9	N=65
	Valodu nezina	5,6	6,9	12,0	63,0	12,5	N=40
Latviešu valodas prasme kopumā	Pirmā (zemākā) pakāpe	9,2	21,6	47,8	19,6	1,8	N=199
	Otrā (vidējā) pakāpe	24,7	50,0	19,7	2,9	2,8	N=200
	Trešā (augstākā) pakāpe	71,2	28,1	,7	,0	,0	N=153

svērts; % no respondentiem, kam dzimtā valoda nav latviešu

13. Latviešu valodas zināšanu uzlabošana

		Vai Jūs vēlētos uzlabot savas latviešu valodas zināšanas?		
		Jā	Nē	Nesvērts skaits
		Rindu %	Rindu %	
VISI	====	37,1	62,9	N=594
TAUTĪBA	Latvietis	53,3	46,7	N=45
	Krievs	35,9	64,1	N=448
	Cita	37,3	62,7	N=101
LR PILSONĪBA	Jā	37,9	62,1	N=376
	Nē	36,0	64,0	N=218
DZIMUMS	Vīrietis	31,9	68,1	N=260
	Sieviete	41,3	58,7	N=334
VECUMS	15 - 34	45,7	54,3	N=214
	35 - 49	56,1	43,9	N=162
	50 - 74	19,2	80,8	N=218
DZĪVESVIETA	Rīga	34,0	66,0	N=192
	Cita pilsēta	43,4	56,6	N=275
	Ciems, lauki	26,3	73,7	N=127
REĢIONS	Rīga	34,0	66,0	N=192
	Vidzeme	44,9	55,1	N=112
	Kurzeme	13,5	86,5	N=38
	Zemgale	29,3	70,7	N=78
	Latgale	44,5	55,5	N=174
IZGLĪTĪBA	Nepabeigta vidējā	31,9	68,1	N=135
	Vidējā, vidējā speciālā	35,7	64,3	N=358
	Augstākā	47,1	52,9	N=95
IENĀKUMI UZ VIENU CILVĒKU ĢIMENĒ	Līdz 85 Ls	35,5	64,5	N=98
	Ls 86 - 150	38,6	61,4	N=186
	Ls 151 - 200	44,3	55,7	N=70
	201 Ls un vairāk	33,9	66,1	N=126
SOCIĀLAIS STATUSS	Pats sev darba devējs (uzņēmējs)	52,3	47,7	N=21
	Algots darbinieks	40,6	59,4	N=331
	Bērna kopšanas atvaļinājumā	75,1	24,9	N=12
	Bezdarbnieks	42,3	57,7	N=34
	Pensijā	7,6	92,4	N=99
	Mājsaimniece	55,0	45,0	N=32
	Skolnieks, students	40,9	59,1	N=65
	Latviešu valodas prasme kopumā	Valodu nezina	26,9	73,1
Latviešu valodas prasme kopumā	Pirmā (zemākā) pakāpe	48,2	51,8	N=199
	Otrā (vidējā) pakāpe	41,4	58,6	N=200
	Trešā (augstākā) pakāpe	19,5	80,5	N=153
Cik lielā mērā Jūsu latviešu valodas zināšanas ir pietiekamas	Pietiekamas	29,6	70,4	N=373
	Nepietiekamas	48,6	51,4	N=204

svērts: % no respondentiem, kam dzimtā valoda nav latviešu

14. Iemesli, kāpēc nevēlas uzlabot latviešu valodas zināšanas

		Kāds ir galvenais iemesls, kāpēc Jūs nevēlētos uzlabot savas latviešu valodas zināšanas?									
		Vecums	Pietiekami labi zina latviešu valodu	Nav nepieciešamības, nenoderēs	Vāja atmiņa, slikta veselība	Laika trūkums	Naudas līdzekļu trūkums	Slinkums	Cits	Grūti pateikt, nav atbildes	Nesvērts skaits
		Rindu %	Rindu %	Rindu %	Rindu %	Rindu %	Rindu %	Rindu %	Rindu %	Rindu %	
VISI	====	26,2	43,8	14,7	1,5	6,6	,6	2,8	1,1	2,6	N=372
TAUTĪBA	Latvietis	11,7	49,1	9,6	,0	18,4	,0	4,1	7,2	,0	N=22
	Krievs	27,4	43,8	16,2	2,1	4,9	,0	2,8	,6	2,2	N=286
	Cita	24,6	43,4	11,7	,0	9,6	2,3	2,6	1,8	3,9	N=64
LR PILSONĪBA	Jā	17,0	57,6	10,3	,8	7,1	,7	2,6	1,1	2,8	N=230
	Nē	38,2	25,6	20,7	2,4	6,1	,5	3,0	1,1	2,3	N=142
DZIMUMS	Vīrietis	21,6	40,6	20,1	2,1	8,8	,5	4,2	,9	1,2	N=177
	Sieviete	30,5	46,9	9,6	,9	4,5	,8	1,5	1,3	4,0	N=195
VECUMS	15 - 34	1,2	68,3	10,2	1,1	10,9	,9	6,1	,0	1,4	N=120
	35 - 49	14,0	47,9	14,5	1,4	14,3	,0	3,0	2,2	2,7	N=73
	50 - 74	42,0	31,0	17,0	1,6	2,1	,7	1,2	1,3	3,2	N=179
DZĪVESVIETA	Rīga	22,3	45,9	16,1	,0	7,5	,0	2,7	2,1	3,4	N=124
	Cita pilsēta	27,2	40,4	16,8	3,4	5,4	,9	2,5	,9	2,6	N=157
	Ciems, lauki	29,9	47,3	8,9	,0	7,8	1,0	3,5	,0	1,6	N=91
REĢIONS	Rīga	22,3	45,9	16,1	,0	7,5	,0	2,7	2,1	3,4	N=124
	Vidzeme	23,7	49,3	10,6	4,8	2,7	,0	4,3	,0	4,5	N=66
	Kurzeme	11,1	69,5	12,0	2,8	4,5	,0	,0	,0	,0	N=32
	Zemgale	21,9	49,1	19,5	,0	8,0	,0	,0	,0	1,5	N=55
	Latgale	43,7	21,0	14,3	1,0	8,9	2,8	4,7	1,9	1,6	N=95
IZGLĪTĪBA	Nepabeigta vidējā	24,4	43,7	15,3	1,2	6,9	,0	3,8	,9	3,8	N=92
	Vidējā, vidējā speciālā	25,1	42,1	16,9	2,0	6,6	1,0	3,1	,4	2,8	N=228
	Augstākā	31,9	54,1	6,0	,0	6,6	,0	,0	1,4	,0	N=49
IENĀKUMI UZ VIENU CILVĒKU ĢIMENĒ	Līdz 85 Ls	38,0	35,6	9,9	3,9	6,3	,0	3,7	1,2	1,3	N=65
	Ls 86 - 150	46,7	35,4	8,1	1,7	4,6	1,3	,0	,6	1,6	N=115
	Ls 151 - 200	8,1	55,9	25,0	,0	7,8	,0	,0	,0	3,1	N=37
	201 Ls un vairāk	11,4	53,8	22,1	1,2	4,8	,0	2,9	,0	3,9	N=82
SOCIĀLAIS STATUSS	Pats sev darba devējs (uzņēmējs)	,0	36,7	29,7	,0	22,0	,0	,0	,0	11,5	N=10
	Algots darbinieks	17,9	50,2	15,0	1,9	7,7	,7	3,6	,9	2,1	N=194
	Bērna kopšanas atvaļinājumā	,0	24,1	31,6	,0	18,2	,0	,0	,0	26,0	N=4
	Bezdarbnieks	11,8	35,7	38,4	,0	,0	,0	6,5	7,6	,0	N=19
	Pensijā	60,0	24,5	10,0	,9	,0	,0	1,1	,9	2,7	N=91
	Mājsaimniece	6,1	60,4	14,9	4,7	9,3	,0	,0	,0	4,7	N=16
	Skolnieks, students	,0	70,8	1,7	,0	19,6	3,8	4,1	,0	,0	N=38

svērts; % no respondentiem, kam dzimtā valoda nav latviešu un kas nevēlas uzlabot latviešu valodas zināšanas

15. Latviešu valodas mācību veidi

		Kurus latviešu val. mācību veidus Jūs būtu gatavs izmantot?								
		Mācību programmas televīzijā	Mācību programmas Internetā	Pašmācību programmas audiokasetēs	Pašmācību programmas videokasetēs	Pašmācību programmas kompaktdiskos	Pašmācību grāmatas	Privātskolotāji	Valodu kursi	Nesvērts skaits
		Rindu %	Rindu %	Rindu %	Rindu %	Rindu %	Rindu %	Rindu %	Rindu %	
VISI	====	24,3	23,3	3,4	5,4	6,2	15,6	29,1	39,7	N=280
TAUTĪBA	Latvietis	41,7	48,2	4,8	4,8	11,4	30,9	36,0	20,6	N=17
	Krievs	22,6	19,4	2,8	5,7	6,3	13,2	31,2	38,9	N=185
	Cita	24,5	26,9	4,6	4,9	4,6	18,0	22,8	45,7	N=78
LR PILSONĪBA	Jā	22,9	28,6	4,0	4,1	6,9	15,5	32,8	36,7	N=169
	Nē	26,4	15,2	2,4	7,4	5,1	15,8	23,6	44,2	N=112
DZIMUMS	Vīrietis	24,8	27,1	1,1	2,4	5,3	18,2	32,2	32,3	N=110
	Sieviete	24,0	20,9	4,8	7,4	6,8	14,0	27,2	44,4	N=171
VECUMS	15 - 34	27,6	38,4	4,7	3,8	9,6	12,4	32,8	32,7	N=110
	35 - 49	18,5	17,0	1,5	5,1	4,9	13,1	36,5	43,2	N=110
	50 - 74	29,0	7,4	4,5	9,1	2,4	26,1	9,4	45,8	N=61
DZĪVESVIETA	Rīga	19,8	22,9	3,3	4,5	7,2	4,6	49,3	30,2	N=83
	Cita pilsēta	27,4	22,6	4,3	6,9	3,8	18,0	20,0	45,4	N=157
	Ciems, lauki	21,4	26,7	,0	1,8	13,4	29,3	23,0	36,7	N=40
REĢIONS	Rīga	19,8	22,9	3,3	4,5	7,2	4,6	49,3	30,2	N=83
	Vidzeme	30,2	19,5	,0	5,7	4,9	25,6	15,7	39,9	N=75
	Kurzeme	18,2	,0	,0	,0	,0	,0	31,6	89,2	N=8
	Zemgale	12,9	34,2	,0	9,5	4,5	29,4	5,9	42,0	N=30
	Latgale	28,0	25,3	8,0	5,2	7,4	14,3	29,1	43,4	N=85
IZGLĪTĪBA	Nepabeigta vidējā	15,7	23,3	,0	4,9	8,3	23,6	31,8	24,4	N=55
	Vidējā, vidējā speciālā	24,2	18,5	3,1	5,0	3,2	16,6	23,3	41,4	N=156
	Augstākā	27,7	34,5	7,3	3,8	12,4	7,8	44,0	49,4	N=63
IENĀKUMI UZ VIENU CILVĒKU ĢIMENĒ	Līdz 85 Ls	38,9	24,8	,0	,0	5,3	11,7	12,6	41,4	N=46
	Ls 86 - 150	22,3	18,5	7,4	13,2	6,3	17,9	30,7	44,2	N=86
	Ls 151 - 200	17,2	19,3	4,5	,0	1,6	11,6	41,4	37,5	N=37
	201 Ls un vairāk	24,9	26,9	2,4	2,1	6,5	11,9	33,5	44,2	N=60
SOCĪĀLAIS STATUSS	Pats sev darba devējs (uzņēmējs)	25,4	17,3	6,5	29,0	,0	13,9	5,3	16,2	N=18
	Algotā darbinieks	20,4	23,3	4,0	3,1	4,8	14,0	31,8	44,6	N=178
	Bērna kopšanas atvaļinājumā	25,3	29,7	,0	,0	20,6	9,7	9,1	60,5	N=12
	Bezdarbnieks	17,5	7,7	,0	,0	7,0	41,3	24,0	18,4	N=19
	Pensijā	27,0	24,2	14,5	14,5	,0	10,3	24,0	28,0	N=9
	Mājsaimniece	64,3	20,9	,0	8,4	12,6	8,8	22,5	46,3	N=23
	Skolnieks, students	16,7	40,4	,0	6,3	10,1	20,5	51,7	23,1	N=22

svērts; % no respondentiem, kam dzimtā valoda nav latviešu un kas vēlētos uzlabot latviešu valodas zināšanas;
vairāku atbilžu jautājums, % summa>100

16. Naudas summa latviešu valodas kursiem

		VISI	
		====	
		Kolonu %	Nesvērts skaits
Cik lielu summu	Necik	1,1	N=1
Jūs būtu gatavs	4-10 LVL	22,1	N=16
maksāt par vienu	11-20 LVL	14,5	N=13
mēnesi ilgām	21-45 LVL	14,8	N=11
latviešu valodas	46 LVL un vairāk	6,1	N=4
kursiem?	Grūti pateikt	37,6	N=33
	Nav atbildes	3,7	N=3
	Total	100,0	N=81

svērts; % no respondentiem, kam dzimtā valoda nav latviešu un kas vēlas izmantot latviešu valodas kursus

17. Informētība par tālmācību

		Vai Jūs zināt, kas ir tālmācība?			Nesvērts skaits
		Jā Rindu %	Nē Rindu %	Grūti pateikt Rindu %	
VISI	====	41,5	54,6	3,9	N=594
TAUTĪBA	Latvietis	59,8	40,2	,0	N=45
	Krievs	43,5	52,8	3,7	N=448
	Cita	33,4	61,6	4,9	N=101
LR PILSONĪBA	Jā	51,5	44,4	4,1	N=376
	Nē	27,9	68,5	3,6	N=218
DZIMUMS	Vīrietis	42,9	51,9	5,2	N=260
	Sieviete	40,3	56,9	2,8	N=334
VECUMS	15 - 34	55,0	41,5	3,5	N=214
	35 - 49	48,3	49,0	2,6	N=162
	50 - 74	27,8	67,3	4,9	N=218
DZĪVESVIETA	Rīga	50,1	44,6	5,3	N=192
	Cita pilsēta	34,7	62,5	2,8	N=275
	Ciems, lauki	44,4	51,2	4,3	N=127
REĢIONS	Rīga	50,1	44,6	5,3	N=192
	Vidzeme	37,4	57,6	5,0	N=112
	Kurzeme	41,6	54,0	4,4	N=38
	Zemgale	32,5	64,5	3,0	N=78
	Latgale	39,1	59,5	1,3	N=174
IZGLĪTĪBA	Nepabeigta vidējā	33,1	61,5	5,4	N=135
	Vidējā, vidējā speciālā	37,8	58,8	3,5	N=358
	Augstākā	65,7	30,8	3,5	N=95
IENĀKUMI UZ VIENU CILVĒKU ĢIMENĒ	Līdz 85 Ls	27,1	72,3	,6	N=98
	Ls 86 - 150	37,3	59,3	3,3	N=186
	Ls 151 - 200	47,0	48,7	4,3	N=70
	201 Ls un vairāk	53,7	42,2	4,1	N=126
SOCĪĀLAIS STATUSS	Pats sev darba devējs (uzņēmējs)	42,0	58,0	,0	N=21
	Algots darbinieks	49,7	46,8	3,5	N=331
	Bērna kopšanas atvaļinājumā	55,3	44,7	,0	N=12
	Bezdarbnieks	28,4	69,8	1,8	N=34
	Pensijā	19,0	73,8	7,2	N=99
	Mājsaimniece	28,0	72,0	,0	N=32
	Skolnieks, students	51,4	40,7	7,9	N=65

svērts; % no respondentiem, kam dzimtā valoda nav latviešu

18. Attieksme pret tālmācības kursu izmantošanu

		Kā Jūs domājat, vai Jums būtu noderīgi latviešu valodas tālmācības kursi?			
		Jā	Nē	Grūti pateikt	Nesvērts skaits
		Rindu %	Rindu %	Rindu %	
VISI	====	18,9	66,1	15,0	N=594
TAUTĪBA	Latvietis	37,2	49,7	13,0	N=45
	Krievs	18,0	68,9	13,1	N=448
	Cita	18,3	61,5	20,1	N=101
LR PILSONĪBA	Jā	22,1	64,2	13,7	N=376
	Nē	14,6	68,6	16,8	N=218
DZIMUMS	Vīrietis	16,6	66,9	16,5	N=260
	Sieviete	20,9	65,4	13,8	N=334
VECUMS	15 - 34	23,3	55,6	21,1	N=214
	35 - 49	28,3	54,5	17,2	N=162
	50 - 74	10,0	80,6	9,4	N=218
DZĪVESVIETA	Rīga	15,0	69,5	15,6	N=192
	Cita pilsēta	23,9	64,2	11,9	N=275
	Ciems, lauki	13,0	65,1	21,9	N=127
REĢIONS	Rīga	15,0	69,5	15,6	N=192
	Vidzeme	16,7	65,6	17,7	N=112
	Kurzeme	9,3	89,2	1,5	N=38
	Zemgale	19,1	73,1	7,7	N=78
	Latgale	28,6	51,9	19,5	N=174
IZGLĪTĪBA	Nepabeigta vidējā	13,8	74,8	11,4	N=135
	Vidējā, vidējā speciālā	19,7	64,3	15,9	N=358
	Augstākā	24,5	60,3	15,2	N=95
IENĀKUMI UZ VIENU CILVĒKU ĢIMENĒ	Līdz 85 Ls	22,3	63,1	14,6	N=98
	Ls 86 - 150	18,9	68,1	13,0	N=186
	Ls 151 - 200	21,5	65,7	12,9	N=70
	201 Ls un vairāk	16,8	70,2	13,0	N=126
SOCĪLAIS STATUSS	Pats sev darba devējs (uzņēmējs)	19,9	62,8	17,3	N=21
	Algots darbinieks	20,2	63,9	15,9	N=331
	Bērna kopšanas atvaļinājumā	54,3	20,7	25,0	N=12
	Bezdarbnieks	21,6	59,8	18,7	N=34
	Pensijā	7,1	86,5	6,5	N=99
	Mājsaimniece	23,7	56,4	20,0	N=32
	Skolnieks, students	19,8	62,8	17,3	N=65

Jautājums tiek uzdots pēc tam, kad respondentiem, kas nezināja, kas ir tālmācība, šis jēdziens tiek paskaidrots; svērta: % no respondentiem, kam dzimtā valoda nav latviešu

19. Grūtības latviešu valodas apgūšanā

		Vai Jūs izjūtat kādas grūtības saistībā ar latviešu valodas apgūšanu?		
		Jā	Nē	Nesvērts skaits
		Rindu %	Rindu %	
VISI	====	31,8	68,2	N=594
TAUTĪBA	Latvietis	20,1	79,9	N=45
	Krievs	32,7	67,3	N=448
	Cita	31,6	68,4	N=101
LR PILSONĪBA	Jā	23,5	76,5	N=376
	Nē	43,2	56,8	N=218
DZIMUMS	Vīrietis	33,2	66,8	N=260
	Sieviete	30,7	69,3	N=334
VECUMS	15 - 34	21,5	78,5	N=214
	35 - 49	38,1	61,9	N=162
	50 - 74	35,2	64,8	N=218
DZĪVESVIETA	Rīga	34,4	65,6	N=192
	Cita pilsēta	31,6	68,4	N=275
	Ciems, lauki	28,3	71,7	N=127
REĢIONS	Rīga	34,4	65,6	N=192
	Vidzeme	25,7	74,3	N=112
	Kurzeme	9,3	90,7	N=38
	Zemgale	25,0	75,0	N=78
	Latgale	44,1	55,9	N=174
IZGLĪTĪBA	Nepabeigta vidējā	33,7	66,3	N=135
	Vidējā, vidējā speciālā	30,4	69,6	N=358
	Augstākā	29,7	70,3	N=95
IENĀKUMI UZ VIENU CILVĒKU ĢIMENĒ	Līdz 85 Ls	32,9	67,1	N=98
	Ls 86 - 150	39,7	60,3	N=186
	Ls 151 - 200	25,4	74,6	N=70
	201 Ls un vairāk	20,7	79,3	N=126
SOCIĀLAIS STATUSS	Pats sev darba devējs (uzņēmējs)	37,6	62,4	N=21
	Algots darbinieks	28,4	71,6	N=331
	Bērna kopšanas atvaļinājumā	35,6	64,4	N=12
	Bezdarbnieks	51,4	48,6	N=34
	Pensijā	39,6	60,4	N=99
	Mājsaimniece	34,6	65,4	N=32
	Skolnieks, students	15,7	84,3	N=65

svērts: % no respondentiem, kam dzimtā valoda nav latviešu

20. Galvenās grūtības latviešu valodas apgūšanā

		VISI	
		====	
		Kolonu %	Nesvērts skaits
Kādas ir galvenās grūtības?	Trūkst iespēju praktiski pielietot latviešu valodu	8,4	N=17
	Esmu tam par vecu	34,9	N=61
	Grūti apgūt, sarežģīta valoda	17,3	N=31
	Sarežģīta gramatika	22,4	N=42
	Trūkst laika	24,5	N=47
	Grūti pārvarēt psiholoģisko barjeru	21,7	N=39
	Finansiālas grūtības	16,3	N=28
	Neapmierinoši mācību materiāli	2,9	N=5
	Vāja atmiņa, veselības problēmas	20,0	N=32
	Cita atbilde	2,2	N=4
	Nezina, grūti pateikt	,3	N=1

svērts; % no respondentiem, kam bijušas grūtības latviešu valodas apgūvē;
vairāku atbilžu jautājums, % summa>100

21. Latviešu masu saziņas līdzekļu izmantošana

21.1. Žurnāli

		Vai Jūs lasāt kādus žurnālus latviešu valodā?			Nesvērts skaits
		Jā Rindu %	Nē Rindu %	Grūti pateikt Rindu %	
VISI	====	45,5	52,8	1,7	N=594
TAUTĪBA	Latvietis	53,8	43,1	3,1	N=45
	Krievs	44,8	53,7	1,6	N=448
	Cita	46,2	52,1	1,7	N=101
LR PILSONĪBA	Jā	52,5	45,3	2,2	N=376
	Nē	36,0	62,9	1,0	N=218
DZIMUMS	Vīrietis	33,3	64,9	1,8	N=260
	Sieviete	55,7	42,7	1,6	N=334
VECUMS	15 - 34	51,2	47,1	1,7	N=214
	35 - 49	47,0	51,4	1,7	N=162
	50 - 74	40,6	57,6	1,7	N=218
DŽĪVESVIETA	Rīga	51,2	47,1	1,7	N=192
	Cita pilsēta	37,4	61,4	1,1	N=275
	Ciems, lauki	56,4	40,7	3,0	N=127
REĢIONS	Rīga	51,2	47,1	1,7	N=192
	Vidzeme	48,2	49,0	2,8	N=112
	Kurzeme	50,0	50,0	,0	N=38
	Zemgale	52,7	45,3	2,0	N=78
	Latgale	30,8	68,2	1,0	N=174
IZGLĪTĪBA	Nepabeigta vidējā	44,1	54,8	1,2	N=135
	Vidējā, vidējā speciālā	44,0	53,6	2,4	N=358
	Augstākā	51,5	48,5	,0	N=95
IENĀKUMI UZ VIENU CILVĒKU ĢIMENĒ	Līdz 85 Ls	43,8	56,2	,0	N=98
	Ls 86 - 150	48,8	49,9	1,3	N=186
	Ls 151 - 200	40,6	59,4	,0	N=70
	201 Ls un vairāk	47,8	49,1	3,1	N=126
SOCĪĀLAIS STATUSS	Pats sev darba devējs (uzņēmējs)	45,6	54,4	,0	N=21
	Algots darbinieks	49,9	47,6	2,5	N=331
	Bērna kopšanas atvaļinājumā	59,3	40,7	,0	N=12
	Bezdarbnieks	23,5	76,5	,0	N=34
	Pensijā	30,7	67,8	1,5	N=99
	Mājsaimniece	52,2	47,8	,0	N=32
	Skolnieks, students	56,7	43,3	,0	N=65

svērts; % no respondentiem, kam dzimtā valoda nav latviešu

21.2. Laikraksti

		Vai Jūs lasāt kādus laikrakstus latviešu valodā?			
		Jā	Nē	Grūti pateikt	Nesvērts skaits
		Rindu %	Rindu %	Rindu %	
VISI	====	53,3	45,1	1,6	N=594
TAUTĪBA	Latvietis	56,7	43,3	,0	N=45
	Krievs	53,3	45,0	1,7	N=448
	Cita	52,7	45,7	1,6	N=101
LR PILSONĪBA	Jā	58,2	39,4	2,5	N=376
	Nē	46,7	52,9	,4	N=218
DZIMUMS	Vīrietis	47,0	52,2	,8	N=260
	Sieviete	58,5	39,2	2,3	N=334
VECUMS	15 - 34	50,3	47,3	2,4	N=214
	35 - 49	53,1	45,8	1,1	N=162
	50 - 74	55,5	43,1	1,4	N=218
DZĪVESVIETA	Rīga	49,9	47,3	2,8	N=192
	Cita pilsēta	50,5	48,0	1,5	N=275
	Ciems, lauki	65,5	34,5	,0	N=127
REĢIONS	Rīga	49,9	47,3	2,8	N=192
	Vidzeme	60,9	36,5	2,6	N=112
	Kurzeme	55,6	44,4	,0	N=38
	Zemgale	70,0	30,0	,0	N=78
	Latgale	41,0	58,5	,5	N=174
IZGLĪTĪBA	Nepabeigta vidējā	56,0	44,0	,0	N=135
	Vidējā, vidējā speciālā	52,6	45,6	1,7	N=358
	Augstākā	51,3	45,2	3,5	N=95
IENĀKUMI UZ VIENU CILVĒKU ĢIMENĒ	Līdz 85 Ls	57,7	41,3	1,0	N=98
	Ls 86 - 150	54,4	43,8	1,8	N=186
	Ls 151 - 200	46,2	53,8	,0	N=70
	201 Ls un vairāk	52,6	44,0	3,3	N=126
SOCIĀLAIS STATUSS	Pats sev darba devējs (uzņēmējs)	54,8	41,0	4,1	N=21
	Algots darbinieks	56,3	42,2	1,5	N=331
	Bērna kopšanas atvaļinājumā	37,9	54,6	7,5	N=12
	Bezdarbnieks	40,4	59,6	,0	N=34
	Pensijā	49,4	48,1	2,5	N=99
	Mājsaimniece	49,6	50,4	,0	N=32
	Skolnieks, students	57,1	42,9	,0	N=65

svērts; % no respondentiem, kam dzimtā valoda nav latviešu

21.3. Televīzija

		Vai Jūs skatāties kādus televīzijas raidījumus latviešu valodā?			
		Jā	Nē	Grūti pateikt	Nesvērts skaits
		Rindu %	Rindu %	Rindu %	
VISI	====	85,1	14,6	,3	N=594
TAUTĪBA	Latvietis	88,7	9,5	1,8	N=45
	Krievs	82,7	16,9	,4	N=448
	Cita	90,6	9,4	,0	N=101
LR PILSONĪBA	Jā	89,8	9,9	,3	N=376
	Nē	78,7	20,9	,3	N=218
DZIMUMS	Vīrietis	79,8	19,7	,5	N=260
	Sieviete	89,5	10,2	,2	N=334
VECUMS	15 - 34	88,6	11,2	,3	N=214
	35 - 49	85,1	14,5	,4	N=162
	50 - 74	82,7	17,0	,3	N=218
DZĪVESVIETA	Rīga	84,8	15,2	,0	N=192
	Cita pilsēta	82,9	16,7	,5	N=275
	Ciems, lauki	91,1	8,3	,6	N=127
REĢIONS	Rīga	84,8	15,2	,0	N=192
	Vidzeme	92,4	7,6	,0	N=112
	Kurzeme	90,8	9,2	,0	N=38
	Zemgale	83,2	16,2	,6	N=78
	Latgale	78,1	20,8	1,1	N=174
IZGLĪTĪBA	Nepabeigta vidējā	87,2	12,1	,6	N=135
	Vidējā, vidējā speciālā	82,3	17,4	,3	N=358
	Augstākā	90,6	9,4	,0	N=95
IENĀKUMI UZ VIENU CILVĒKU ĢIMENĒ	Līdz 85 Ls	80,3	19,7	,0	N=98
	Ls 86 - 150	85,2	14,3	,5	N=186
	Ls 151 - 200	82,3	17,7	,0	N=70
	201 Ls un vairāk	88,5	11,2	,4	N=126
SOCIĀLAIS STATUSS	Pats sev darba devējs (uzņēmējs)	85,6	14,4	,0	N=21
	Algots darbinieks	85,8	14,0	,2	N=331
	Bērna kopšanas atvaļinājumā	78,9	21,1	,0	N=12
	Bezdarbnieks	74,9	23,8	1,3	N=34
	Pensijā	81,2	17,9	,8	N=99
	Mājsaimniece	90,6	9,4	,0	N=32
	Skolnieks, students	94,9	5,1	,0	N=65

svērts: % no respondentiem, kam dzimtā valoda nav latviešu

21.4. Radio

		Vai Jūs klausāties kādas radio stacijas, kas raida latviešu valodā?			
		Jā	Nē	Grūti pateikt	Nesvērts skaits
		Rindu %	Rindu %	Rindu %	
VISI	====	53,9	43,7	2,4	N=594
TAUTĪBA	Latvietis	66,1	33,9	,0	N=45
	Krievs	53,1	44,6	2,3	N=448
	Cita	54,2	43,1	2,8	N=101
LR PILSONĪBA	Jā	57,3	40,4	2,3	N=376
	Nē	49,4	48,2	2,4	N=218
DZIMUMS	Vīrietis	51,2	47,6	1,2	N=260
	Sieviete	56,2	40,5	3,3	N=334
VECUMS	15 - 34	57,4	39,9	2,7	N=214
	35 - 49	61,5	37,0	1,4	N=162
	50 - 74	46,7	50,6	2,7	N=218
DZĪVESVIETA	Rīga	58,4	39,3	2,4	N=192
	Cita pilsēta	44,7	52,3	3,0	N=275
	Ciems, lauki	69,6	29,7	,7	N=127
REĢIONS	Rīga	58,4	39,3	2,4	N=192
	Vidzeme	64,6	33,1	2,4	N=112
	Kurzeme	66,9	30,8	2,3	N=38
	Zemgale	56,1	41,4	2,5	N=78
	Latgale	33,8	63,9	2,3	N=174
IZGLĪTĪBA	Nepabeigta vidējā	58,7	40,9	,4	N=135
	Vidējā, vidējā speciālā	53,3	43,7	3,0	N=358
	Augstākā	49,9	47,1	2,9	N=95
IENĀKUMI UZ VIENU CILVĒKU ĢIMENĒ	Līdz 85 Ls	44,8	52,7	2,5	N=98
	Ls 86 - 150	52,2	46,1	1,7	N=186
	Ls 151 - 200	50,8	47,6	1,6	N=70
	201 Ls un vairāk	61,8	35,4	2,9	N=126
SOCIĀLAIS STATUSS	Pats sev darba devējs (uzņēmējs)	61,2	38,8	,0	N=21
	Algots darbinieks	58,5	38,2	3,3	N=331
	Bērna kopšanas atvaļinājumā	65,0	24,4	10,5	N=12
	Bezdarbnieks	32,2	67,8	,0	N=34
	Pensijā	44,5	54,6	,9	N=99
	Mājsaimniece	38,0	62,0	,0	N=32
	Skolnieks, students	66,8	32,0	1,2	N=65

svērts: % no respondentiem, kam dzimtā valoda nav latviešu

22. Žurnāli latviešu valodā

		VISI	
		====	
		Kolonu %	Nesvērts skaits
Kādus žurnālus Jūs lasāt latviešu valodā?	Ieva	9,7	N=52
	Ievas Stāsti	1,7	N=11
	Ievas Māja	,9	N=6
	Privātā Dzīve	13,3	N=84
	Santa	6,3	N=41
	Mājas Viesis	3,5	N=19
	Mūsmājas	4,9	N=27
	Cosmopolitan	4,3	N=34
	Rīgas Viļņi +	3,6	N=20
	Mājas & Dārzs	4,1	N=25
	Lilit (latviski)	3,7	N=27
	FHM	1,7	N=16
	Shape	1,6	N=14
	Cits	5,9	N=41
	Lasa, bet nezina, neatceras nosaukumus	9,9	N=50
	Nelasa	52,9	N=311
	Nav atbildes, grūti pateikt	1,7	N=9

svērts: % no respondentiem, kam dzimtā valoda nav latviešu;
vairāku atbilžu jautājums, % summa>100

23. Laikraksti latviešu valodā

		VISI	
		====	
		Kolonu %	Nesvērts skaits
Kādus laikrakstus Jūs lasāt latviešu valodā?	Pasta Avīze	1,6	N=11
	5 min (latviski)	10,2	N=65
	Rītdiena	1,3	N=8
	Rīgas Santīms	4,6	N=29
	Diena	9,4	N=64
	Latvijas Avīze	9,1	N=53
	Latvijas Santīms	4,1	N=24
	Neatkarīgā Rīta Avīze	3,3	N=22
	Rīgas Viļņi/ Laimīgā Programma	1,5	N=10
	TeleVīzijas Programma	4,2	N=25
	Vakara Ziņas	3,6	N=21
	Vietējais (piem., rajona) laikraksts	23,2	N=130
	Cits	,9	N=5
	Lasa, bet nezina, neatceras nosaukumus	7,7	N=44
	Nelasa	45,7	N=274
	Nav atbildes, grūti pateikt	1,6	N=8

svērts; % no respondentiem, kam dzimtā valoda nav latviešu;
vairāku atbilžu jautājums, % summa>100

24. Televīzijas raidījumi latviešu valodā

		VISI	
		====	
		Kolonu %	Nesvērts skaits
Kādus televīzijas raidījumus Jūs skatāties latviešu valodā?	De facto (LTV1)	3,5	N=20
	LNT ziņu „Top 10”	4,6	N=27
	LNT ziņas (LNT)	18,6	N=110
	Panorāma (LTV1)	16,6	N=88
	Sporta un laika ziņas (LNT)	3,4	N=23
	Satversmes 100. pants (LTV1)	,3	N=2
	Zini vai mini! (LTV1)	,4	N=4
	Mājokļa jautājums (LNT)	3,7	N=26
	Daudz laimes! (LTV1)	1,1	N=6
	900 sekundes (LNT)	,9	N=7
	Skats no malas (LTV1)	,1	N=1
	Kas notiek Latvijā? (LTV1)	4,7	N=28
	F-1 "Grand Prix" izcīņa (LNT)	2,7	N=16
	Prāta banka (LNT)	2,5	N=13
	Gribi būt miljonārs? (TV3)	4,1	N=28
	LTV1	13,6	N=74
	LTV7	7,6	N=50
	LNT	29,2	N=177
	TV3	23,7	N=148
	TV5 Rīga	12,6	N=73
	MTV Latvija	2,8	N=20
	Vietējais, reģionālais TV kanāls	,9	N=5
	Ziņas	15,8	N=90
	Mākslas filmas, seriāli	17,5	N=96
	Spēles	4,0	N=24
	Izklaidējošie, humora raidījumi	4,2	N=24
	Sociāli politiskie raidījumi	,8	N=6
	Programmas bērniem, jauniešiem	,7	N=6
	Informatīvie, izglītojošie raidījumi	2,9	N=12
	Sporta raidījumi	3,2	N=19
	Skatās, bet nezina, neatceras nosaukumus	5,6	N=34
	Neskatās	14,7	N=90
	Nav atbildes, grūti pateikt	,3	N=3

svērts; % no respondentiem, kam dzimtā valoda nav latviešu;
vairāku atbilžu jautājums, % summa > 100

25. Radio stacijas latviešu valodā

		VISI	
		====	
		Kolonu %	Nesvērts skaits
Kādas radio stacijas Jūs klausāties latviešu valodā?	Latvijas Radio 2	13,5	N=70
	Radio SWH	20,7	N=129
	Latvijas Radio 1	5,6	N=28
	Radio Skonto	12,2	N=76
	European Hit Radio	7,4	N=56
	Star FM	9,9	N=67
	Latvijas Kristīgais radio	1,0	N=5
	SWH Rock	1,4	N=10
	Capital FM	1,3	N=10
	Gold FM	,8	N=6
	Latvijas Radio 3 (klasika)	1,0	N=5
	Fit FM	1,0	N=7
	Vietējā, reģionālā radio stacija	4,2	N=29
	Cits	,3	N=2
	Klausās, bet nezina, neatceras nosaukumus	6,6	N=43
	Neklausās	44,5	N=263
	Nav atbildes, grūti pateikt	2,5	N=14

svērts: % no respondentiem, kam dzimtā valoda nav latviešu;
vairāku atbilžu jautājums, % summa>100

26. Kavē lasīt, klausīties, skatīties latviešu valodā

		Vai ir kas tāds, kas Jūs kavē lasīt preses izdevumus latviešu valodā vai skatīties un klausīties raidījumus latviešu valodā televīzijā un radio?		
		Jā	Nē	Nesvērts skaits
		Rindu %	Rindu %	
VISI	====	21,5	78,5	N=594
TAUTĪBA	Latvietis	9,1	90,9	N=45
	Krievs	22,9	77,1	N=448
	Cita	19,9	80,1	N=101
LR PILSONĪBA	Jā	13,3	86,7	N=376
	Nē	32,7	67,3	N=218
DZIMUMS	Vīrietis	24,5	75,5	N=260
	Sieviete	19,0	81,0	N=334
VECUMS	15 - 34	14,7	85,3	N=214
	35 - 49	26,2	73,8	N=162
	50 - 74	23,3	76,7	N=218
DZĪVESVIETA	Rīga	28,0	72,0	N=192
	Cita pilsēta	17,1	82,9	N=275
	Ciems, lauki	21,9	78,1	N=127
REĢIONS	Rīga	28,0	72,0	N=192
	Vidzeme	15,5	84,5	N=112
	Kurzeme	7,8	92,2	N=38
	Zemgale	20,8	79,2	N=78
	Latgale	22,9	77,1	N=174
IZGLĪTĪBA	Nepabeigta vidējā	22,7	77,3	N=135
	Vidējā, vidējā speciālā	21,2	78,8	N=358
	Augstākā	18,7	81,3	N=95
IENĀKUMI UZ VIENU CILVĒKU ĢIMENĒ	Līdz 85 Ls	24,8	75,2	N=98
	Ls 86 - 150	22,0	78,0	N=186
	Ls 151 - 200	25,1	74,9	N=70
	201 Ls un vairāk	18,2	81,8	N=126
SOCIĀLAIS STATUSS	Pats sev darba devējs (uzņēmējs)	10,9	89,1	N=21
	Algots darbinieks	21,7	78,3	N=331
	Bērna kopšanas atvaļinājumā	14,8	85,2	N=12
	Bezdarbnieks	23,5	76,5	N=34
	Pensijā	29,4	70,6	N=99
	Mājsaimniece	18,7	81,3	N=32
	Skolnieks, students	7,9	92,1	N=65

svērts: % no respondentiem, kam dzimtā valoda nav latviešu

27. Galvenais iemesls, kas kavē lasīt, skatīties un klausīties masu medijus latviski

		VISI	
		====	
		Kolonu %	Nesvērts skaits
Kāds ir galvenais iemesls, kas Jūs kavē to darīt?	Nepietiekamas latviešu valodas zināšanas	61,3	N=76
	Vecums	8,6	N=10
	Naudas līdzekļu trūkums	3,8	N=4
	Laika trūkums	5,5	N=7
	Tehniskas problēmas	1,6	N=2
	Neinteresē, nav vajadzības, dod priekšroku citiem medijiem	13,3	N=19
	Veselības problēmas	2,1	N=2
	Cits	3,1	N=3
	Grūti pateikt, nav atbildes	,6	N=1
	Kopā	100,0	N=124

svērts; % no respondentiem, kurus kaut kas kavē lasīt, skatīties un klausīties latviski

28. Skolas izvēle bērniem

		Vai Jūsu bērns mācās...				Nesvērts skaits
		Skolā ar latviešu mācību valodu	Skolā ar krievu mācību valodu, ieskaitot mācības bilingvāli (latviski un krieviski)	Skolā ar citu (mazākumtautību) mācību valodu	Grūti pateikt, nav atbildes	
		Rindu %	Rindu %	Rindu %	Rindu %	
VISI	====	42,7	52,1	3,0	4,1	N=234
TAUTĪBA	Latvietis	31,6	68,4	,0	,0	N=10
	Krievs	40,3	55,3	1,4	5,6	N=172
	Cita	53,0	38,5	8,5	,0	N=52
LR PILSONĪBA	Jā	42,2	51,7	4,5	4,4	N=154
	Nē	43,8	52,7	,0	3,5	N=80
DZIMUMS	Vīrietis	44,3	48,7	4,7	5,1	N=112
	Sieviete	41,3	55,2	1,4	3,2	N=122
VECUMS	15 - 34	36,3	56,2	3,7	8,5	N=68
	35 - 49	42,7	53,6	1,4	3,4	N=115
	50 - 74	51,4	43,2	5,5	,0	N=51
DZĪVESVIETA	Rīga	28,1	67,4	3,2	7,0	N=78
	Cita pilsēta	39,2	53,7	4,3	2,8	N=104
	Ciems, lauki	72,2	25,4	,0	2,4	N=51
REĢIONS	Rīga	28,1	67,4	3,2	7,0	N=78
	Vidzeme	58,0	38,4	,0	3,6	N=42
	Kurzeme	15,3	33,7	34,1	16,9	N=8
	Zemgale	74,1	25,9	,0	,0	N=29
	Latgale	40,6	55,6	2,2	1,6	N=77
IZGLĪTĪBA	Nepabeigta vidējā	40,4	43,8	6,4	9,4	N=43
	Vidējā, vidējā speciālā	45,7	52,8	,6	1,8	N=149
	Augstākā	33,0	59,2	8,7	7,6	N=37
IENĀKUMI UZ VIENU CILVĒKU ĢIMENĒ	Līdz 85 Ls	61,1	29,8	6,3	2,8	N=44
	Ls 86 - 150	32,2	63,9	3,9	1,9	N=66
	Ls 151 - 200	40,0	53,3	,0	6,7	N=42
	201 Ls un vairāk	35,6	61,3	3,9	7,0	N=40
SOCIĀLAIS STATUSS	Pats sev darba devējs (uzņēmējs)	33,9	66,1	,0	,0	N=11
	Algots darbinieks	45,4	50,4	2,0	5,0	N=163
	Bērna kopšanas atvaļinājumā	21,8	78,2	,0	,0	N=5
	Bezdarbnieks	66,2	33,8	,0	,0	N=8
	Pensijā	57,6	42,4	,0	,0	N=12
	Mājsaimniece	32,3	53,0	14,7	,0	N=19
	Skolnieks, students	15,2	68,1	6,3	10,4	N=14

svērts; % no respondentiem, kam dzimtā valoda nav latviešu, kuru ģimenēs ir bērni skolēni; vairāku atbilžu jautājums, % summa>100

29. Skolas izvēles iemesli
29.1. Skola ar latviešu mācību valodu

		Kādēļ Jūs izvēlējāties skolu ar latviešu mācību valodu?							
		Lai bērns apgūtu savu dzimto valodu	Lai bērns pārvaldītu gan krievu, gan latviešu valodu	Lai bērnam nebūtu problēmas ar latviešu valodu	Šī skola piedāvā labāku izglītības kvalitāti	Sadzīves apsvērumu dēļ (apkārtne nav citas skolas, šī skola ir tuvāk mājām, u.tml.)	Cits iemesls	Grūti pateikt, nav atbildes	Nesvērts skaits
		Rindu %	Rindu %	Rindu %	Rindu %	Rindu %	Rindu %	Rindu %	
VISI	====	27,9	38,8	47,4	15,5	20,5	3,1	6,0	N=100
TAUTĪBA	Latvietis	100,0	,0	27,1	27,1	,0	,0	,0	N=3
	Krievs	24,1	45,0	58,2	18,5	16,3	4,4	3,8	N=69
	Cita	29,1	27,6	22,5	6,7	33,5	,0	12,2	N=28
LR PILSONĪBA	Jā	27,6	39,6	53,7	19,3	21,8	4,7	9,2	N=65
	Nē	28,3	37,5	35,5	8,5	18,3	,0	,0	N=35
DZIMUMS	Vīrietis	35,5	40,8	34,2	4,4	27,8	4,0	8,2	N=50
	Sieviete	20,4	36,9	60,3	26,4	13,4	2,2	3,9	N=50
VECUMS	15 - 34	15,3	45,8	51,0	41,5	20,9	8,2	12,2	N=25
	35 - 49	36,4	43,2	49,4	8,5	24,3	2,1	6,1	N=49
	50 - 74	23,6	24,0	40,2	4,3	13,2	,0	,0	N=26
DZĪVESVIETA	Rīga	33,8	36,6	61,2	25,2	,0	4,1	7,2	N=22
	Cita pilsēta	14,8	32,0	45,1	7,1	19,4	2,6	10,8	N=41
	Ciems, lauki	38,8	47,8	41,7	19,2	34,0	3,0	,0	N=37
REĢIONS	Rīga	33,8	36,6	61,2	25,2	,0	4,1	7,2	N=22
	Vidzeme	31,9	32,3	57,6	16,9	54,2	4,4	4,4	N=24
	Kurzeme	,0	100,0	,0	,0	,0	,0	,0	N=1
	Zemgale	9,0	42,9	40,3	,0	10,4	,0	15,9	N=21
IZGLĪTĪBA	Latgale	34,6	40,3	36,4	18,9	16,6	3,5	,0	N=31
	Nepabeigta vidējā	15,0	13,6	38,0	,0	33,8	5,2	19,2	N=18
	Vidējā, vidējā speciālā	27,2	41,9	50,3	17,7	18,4	3,2	1,5	N=68
	Augstākā	39,6	49,1	36,5	27,8	16,5	,0	12,8	N=12
IENĀKUMI UZ VIENU CILVĒKU ĢIMENĒ	Līdz 85 Ls	2,5	37,1	45,7	14,7	18,4	,0	7,3	N=27
	Ls 86 - 150	48,8	26,8	46,2	19,0	18,1	10,2	5,0	N=21
	Ls 151 - 200	28,9	46,8	45,6	20,6	22,7	,0	,0	N=17
	201 Ls un vairāk	6,9	46,1	89,0	28,6	6,9	,0	11,0	N=14
SOCIĀLAIS STATUSS	Pats sev darba devējs (uzņēmējs)	46,5	46,5	100,0	,0	,0	,0	,0	N=4
	Algots darbinieks	27,8	46,8	52,3	17,0	19,2	1,4	3,5	N=74
	Bērna kopšanas atvaļinājumā	,0	,0	100,0	,0	,0	,0	,0	N=1
	Bezdarbnieks	,0	22,4	,0	,0	17,3	,0	60,3	N=6
	Pensijā	32,6	,0	17,3	,0	50,1	,0	,0	N=7
	Mājsaimniece	51,8	18,0	18,0	48,2	30,2	18,0	,0	N=6
	Skolnieks, students	,0	,0	58,4	,0	,0	41,6	,0	N=2

svērts: % no respondentiem, kam dzimtā valoda nav latviešu, kuru bērni apmeklē skolu ar latviešu mācību valodu;
vairāku atbilžu jautājums, % summa>100

29.2. Skola ar krievu mācību valodu

		Kādēļ Jūs izvēlējāties skolu ar krievu mācību valodu?							
		Lai bērns apgūtu savu dzimto valodu	Lai bērns pārvaldītu gan krievu, gan latviešu valodu	Lai bērnam nebūtu problēmas ar latviešu valodu	Šī skola piedāvā labāku izglītības kvalitāti	Sadzīves apsvērumu dēļ (apkārtņē nav citas skolas, šī skola ir tuvāk mājām, u.tml.)	Cits iemesls	Grūti pateikt, nav atbildes	Nesvērts skaits
		Rindu %	Rindu %	Rindu %	Rindu %	Rindu %	Rindu %	Rindu %	
VISI	====	34,7	48,6	15,4	28,4	19,9	3,2	7,5	N=122
TAUTĪBA	Latvietis	17,4	54,4	7,2	25,4	,0	,0	45,6	N=7
	Krievs	35,3	43,0	15,2	32,6	23,8	4,1	6,4	N=95
	Cita	37,9	73,0	19,2	9,5	8,3	,0	,0	N=20
LR PILSONĪBA	Jā	32,9	41,9	14,5	27,0	19,4	1,8	9,7	N=80
	Nē	38,1	61,3	17,1	31,0	20,9	5,8	3,3	N=42
DZIMUMS	Vīrietis	39,2	60,7	8,8	19,1	19,7	4,5	6,4	N=54
	Sieviete	31,1	38,9	20,8	35,9	20,1	2,1	8,4	N=67
VECUMS	15 - 34	34,7	52,1	19,7	29,5	20,3	3,7	6,5	N=38
	35 - 49	31,2	46,5	9,5	24,5	20,0	4,0	8,5	N=62
	50 - 74	44,6	48,5	24,6	37,3	19,0	,0	6,6	N=22
DZĪVESVIETA	Rīga	36,0	55,2	11,0	42,0	23,9	2,7	10,9	N=53
	Cita pilsēta	37,8	36,1	22,3	20,3	17,1	4,3	6,0	N=56
	Ciems, lauki	16,2	75,5	3,7	8,5	15,8	,0	,0	N=13
REĢIONS	Rīga	36,0	55,2	11,0	42,0	23,9	2,7	10,9	N=53
	Vidzeme	59,7	33,8	61,6	34,6	12,9	,0	9,5	N=16
	Kurzeme	50,0	50,0	,0	50,0	,0	,0	,0	N=3
	Zemgale	33,8	45,2	26,0	27,1	,0	17,4	,0	N=7
	Latgale	23,0	46,5	2,7	8,2	22,4	2,7	4,3	N=43
IZGLĪTĪBA	Nepabeigta vidējā	37,8	41,9	27,9	29,5	8,6	6,0	3,8	N=19
	Vidējā, vidējā speciālā	35,1	51,2	14,5	27,9	24,2	3,4	5,8	N=79
	Augstākā	33,4	40,7	9,1	31,5	16,0	,0	17,4	N=22
IENĀKUMI UZ VIENU CILVĒKU ĢIMENĒ	Līdz 85 Ls	8,4	72,4	,0	15,3	13,7	,0	5,5	N=13
	Ls 86 - 150	34,4	37,6	19,8	23,3	23,6	3,4	7,1	N=42
	Ls 151 - 200	11,1	44,4	15,6	22,2	10,1	5,2	13,1	N=22
	201 Ls un vairāk	74,1	74,0	9,5	55,7	35,0	,0	,0	N=25
SOCIĀLAIS STATUSS	Pats sev darba devējs (uzņēmējs)	43,0	43,0	24,7	29,6	15,1	,0	12,3	N=8
	Algots darbinieks	36,5	49,8	15,0	33,5	21,1	4,7	6,5	N=82
	Bērna kopšanas atvaļinājumā	70,1	55,8	25,9	25,9	25,9	,0	,0	N=4
	Bezdarbnieks	,0	62,6	,0	,0	37,4	,0	,0	N=3
	Pensijā	42,1	,0	,0	,0	57,9	,0	,0	N=5
	Mājsaimniece	9,9	60,7	14,1	14,1	,0	,0	15,2	N=10
	Skolnieks, students	29,6	48,9	21,1	23,1	6,7	,0	13,6	N=10

svērts: % no respondentiem, kam dzimtā valoda nav latviešu, kuru bērni apmeklē skolu ar krievu mācību valodu;
vairāku atbilžu jautājums, % summa>100

30. Attieksme pret mācību priekšmetu pasniegšanu latviešu valodā mazākumtautības skolās

		Kāda ir Jūsu attieksme pret mācību priekšmetu pasniegšanu latviešu valodā mazākumtautību skolās?						
		Pilnībā atbalsta	Drīzāk atbalsta	Drīzāk neatbalsta	Nemaz neatbalsta	Sis jautājums mani neinteresē	Grūti pateikt	Nesvērts skaits
		Rindu %	Rindu %	Rindu %	Rindu %	Rindu %	Rindu %	
VISI	====	52,2	25,5	9,4	5,5	4,2	3,1	N=2002
TAUTĪBA	Latvietis	67,9	22,5	3,7	1,4	3,3	1,3	N=1425
	Krievs	26,3	30,4	19,1	13,8	3,8	6,6	N=456
	Cita	37,1	28,4	14,7	6,3	9,4	4,2	N=121
LR PILSONĪBA	Jā	56,8	25,4	8,0	4,2	3,3	2,4	N=1771
	Nē	31,3	25,8	16,2	11,6	8,6	6,6	N=231
DZIMUMS	Vīrietis	48,5	26,7	9,8	5,6	5,6	3,7	N=906
	Sieviete	55,4	24,5	9,1	5,4	3,0	2,6	N=1096
VECUMS	15 - 34	51,4	27,4	10,7	4,6	3,0	2,9	N=899
	35 - 49	54,3	23,9	8,2	5,6	3,2	4,7	N=529
	50 - 74	51,5	24,7	9,1	6,3	6,2	2,2	N=574
DZĪVESVIETA	Rīga	53,3	21,7	10,0	5,9	4,8	4,3	N=639
	Cita pilsēta	40,4	30,4	13,7	8,8	3,3	3,4	N=671
	Ciems, lauki	65,8	23,3	3,6	,9	4,8	1,5	N=692
REĢIONS	Rīga	53,3	21,7	10,0	5,9	4,8	4,3	N=639
	Vidzeme	42,9	28,7	11,5	8,1	5,5	3,3	N=457
	Kurzeme	61,7	27,6	5,8	1,0	3,1	,9	N=267
	Zemgale	64,8	20,1	7,1	3,6	2,8	1,6	N=324
	Latgale	41,2	32,9	11,1	6,8	3,8	4,2	N=315
IZGLĪTĪBA	Nepabeigta vidējā	49,6	25,6	9,0	3,2	8,6	4,0	N=532
	Vidējā, vidējā speciālā	54,3	25,7	8,9	5,2	3,3	2,7	N=1145
	Augstākā	48,8	24,4	12,3	9,5	1,3	3,7	N=315
IENĀKUMI UZ VIENU CILVĒKU ĢIMENĒ	Līdz 85 Ls	54,5	24,5	10,9	4,7	3,7	1,7	N=324
	Ls 86 - 150	52,9	23,2	11,0	5,4	3,6	4,0	N=557
	Ls 151 - 200	55,1	25,8	8,5	6,0	2,5	2,0	N=242
	201 Ls un vairāk	50,0	28,2	8,1	7,7	3,4	2,5	N=452
SOCIĀLAIS STATUSS	Pats sev darba devējs (uzņēmējs)	54,9	27,5	9,0	2,0	4,6	2,0	N=107
	Strādā ģimenes uzņēmumā bez algas	82,7	17,3	,0	,0	,0	,0	N=15
	Algots darbinieks	52,8	25,8	8,7	6,2	3,2	3,3	N=1030
	Bērna kopšanas atvaļinājumā	50,9	19,0	16,8	9,5	3,8	,0	N=38
	Bezdarbnieks	46,6	32,1	8,8	7,1	3,8	1,7	N=92
	Pensijā	52,0	23,9	8,3	4,8	8,5	2,5	N=272
	Mājsaimniece	41,9	15,1	21,0	11,3	3,9	6,8	N=64
	Skolnieks, students	52,9	27,1	10,1	2,1	3,9	3,9	N=384

svērts; % no visiem respondentiem

31. Informētība par Latviešu valodas apguves valsts aģentūru

		Vai Jūs ko zināt vai esat dzirdējis par Lat2 programmu/ Latviešu valodas apguves valsts aģentūru (LVAVA)?					
		Nē, neko nezina, nav par tādu dzirdējis	Jā, ir dzirdējis par tādu, taču neko sīkāk nezina	Jā, zina vispārējos vilcienos	Jā, zina ļoti labi	Grūti pateikt	Nesvērts skaits
		Rindu %	Rindu %	Rindu %	Rindu %	Rindu %	
VISI	====	74,1	17,1	5,9	1,0	2,0	N=2002
TAUTĪBA	Latvietis	72,3	17,9	6,1	1,1	2,6	N=1425
	Krievs	71,9	18,7	7,5	1,0	,9	N=456
	Cita	87,3	9,8	1,4	,0	1,5	N=121
LR PILSONĪBA	Jā	72,9	17,8	6,2	1,1	2,1	N=1771
	Nē	79,6	14,0	4,6	,4	1,4	N=231
DZIMUMS	Vīrietis	76,1	15,7	5,6	,8	1,8	N=906
	Sieviete	72,3	18,4	6,2	1,1	2,1	N=1096
VECUMS	15 - 34	73,5	17,8	5,6	1,3	1,8	N=899
	35 - 49	69,2	20,3	7,1	,9	2,6	N=529
	50 - 74	78,3	14,0	5,3	,6	1,8	N=574
DZĪVESVIETA	Rīga	69,5	18,8	8,5	1,0	2,2	N=639
	Cita pilsēta	79,2	14,5	3,8	1,3	1,2	N=671
	Ciems, lauki	72,5	18,5	5,7	,4	2,9	N=692
REĢIONS	Rīga	69,5	18,8	8,5	1,0	2,2	N=639
	Vidzeme	74,0	16,5	6,7	,6	2,2	N=457
	Kurzeme	77,8	17,4	2,5	,0	2,3	N=267
	Zemgale	80,8	13,5	2,9	,6	2,2	N=324
	Latgale	72,7	18,3	5,7	2,5	,8	N=315
IZGLĪTĪBA	Nepabeigta vidējā	80,8	13,3	3,3	,8	1,7	N=532
	Vidējā, vidējā speciālā	74,8	18,2	4,8	,4	1,8	N=1145
	Augstākā	63,4	17,9	13,4	2,9	2,5	N=315
IENĀKUMI UZ VIENU CILVĒKU ĢIMENĒ	Līdz 85 Ls	78,3	17,1	2,8	,4	1,4	N=324
	Ls 86 - 150	74,4	16,7	4,8	1,3	2,8	N=557
	Ls 151 - 200	68,2	19,1	9,3	,9	2,5	N=242
	201 Ls un vairāk	72,3	18,2	7,2	,5	1,8	N=452
SOCIĀLAIS STATUSS	Pats sev darba devējs (uzņēmējs)	74,5	15,4	6,7	2,7	,7	N=107
	Strādā ģimenes uzņēmumā bez algas	83,1	12,4	,0	4,6	,0	N=15
	Algots darbinieks	70,0	19,4	7,3	1,1	2,2	N=1030
	Bērna kopšanas atvaļinājumā	75,9	17,2	1,6	,0	5,4	N=38
	Bezdarbnieks	84,7	12,6	2,2	,0	,5	N=92
	Pensijā	83,7	11,4	2,4	,2	2,2	N=272
	Mājsaimniece	74,0	15,3	8,0	,0	2,7	N=64
	Skolnieks, students	74,9	17,2	5,3	1,2	1,4	N=384

svērts; % no visiem respondentiem

32.1. Latviešu valodas brīva pārzināšana

		Cik svarīgi, lai Latvijas iedzīvotāji brīvi pārzinātu latviešu valodu?					
		Ļoti svarīgi	Diezgan svarīgi	Ne pārāk svarīgi	Nemaz nav svarīgi	Grūti pateikt	
		Rindu %	Rindu %	Rindu %	Rindu %	Rindu %	Nesvērts skaits
VISI	====	79,0	18,2	1,8	,4	,6	N=2002
TAUTĪBA	Latvietis	91,6	7,7	,5	,0	,2	N=1425
	Krievs	56,9	36,7	4,0	1,1	1,3	N=456
	Cita	69,8	25,6	3,1	,7	,8	N=121
LR PILSONĪBA	Jā	83,7	14,1	1,3	,3	,6	N=1771
	Nē	57,6	36,8	4,4	,9	,3	N=231
DZIMUMS	Vīrietis	76,9	19,3	2,3	,5	,9	N=906
	Sieviete	80,9	17,2	1,4	,3	,3	N=1096
VECUMS	15 - 34	81,2	17,0	1,0	,5	,3	N=899
	35 - 49	77,3	18,8	2,7	,6	,6	N=529
	50 - 74	78,1	19,0	2,0	,2	,8	N=574
DZĪVESVIETA	Rīga	74,6	24,1	,8	,0	,5	N=639
	Cita pilsēta	76,4	18,5	3,5	,9	,7	N=671
	Ciems, lauki	86,9	11,7	,8	,2	,5	N=692
REĢIONS	Rīga	74,6	24,1	,8	,0	,5	N=639
	Vidzeme	82,3	15,0	1,1	,3	1,4	N=457
	Kurzeme	90,9	6,1	2,5	,5	,0	N=267
	Zemgale	90,4	9,0	,6	,0	,0	N=324
	Latgale	60,6	31,3	5,8	1,7	,6	N=315
IZGLĪTĪBA	Nepabeigta vidējā	81,9	16,0	1,2	,4	,6	N=532
	Vidējā, vidējā speciālā	78,1	18,8	2,3	,5	,3	N=1145
	Augstākā	79,2	18,1	1,3	,0	1,4	N=315
IENĀKUMI UZ VIENU CILVĒKU ĢIMENĒ	Līdz 85 Ls	83,9	13,2	2,0	,2	,6	N=324
	Ls 86 - 150	79,6	16,9	2,8	,4	,4	N=557
	Ls 151 - 200	77,0	21,8	,0	1,2	,0	N=242
	201 Ls un vairāk	79,6	18,2	1,4	,3	,6	N=452
SOCIĀLAIS STATUSS	Pats sev darba devējs (uzņēmējs)	82,5	15,3	,0	2,2	,0	N=107
	Strādā ģimenes uzņēmumā bez algas	75,5	20,0	4,6	,0	,0	N=15
	Algots darbinieks	77,2	19,8	2,1	,3	,6	N=1030
	Bērna kopšanas atvaļinājumā	77,3	19,5	3,2	,0	,0	N=38
	Bezdarbnieks	77,6	18,5	3,8	,0	,0	N=92
	Pensijā	79,8	17,8	1,2	,4	,9	N=272
	Mājsaimniece	75,0	18,8	3,5	,0	2,7	N=64
	Skolnieks, students	86,9	12,4	,5	,3	,0	N=384

svērts; % no visiem respondentiem

32.2. Krievu valodas brīva pārzināšana

		Cik svarīgi, lai Latvijas iedzīvotāji brīvi pārzinātu krievu valodu?					Nesvērts skaits
		Ļoti svarīgi Rindu %	Diezgan svarīgi Rindu %	Ne pārāk svarīgi Rindu %	Nemaz nav svarīgi Rindu %	Grūti pateikt Rindu %	
VISI	====	29,0	52,2	15,4	2,6	,8	N=2002
TAUTĪBA	Latvietis	22,5	50,8	22,2	4,3	,2	N=1425
	Krievs	38,8	56,6	2,7	,0	1,9	N=456
	Cita	37,5	49,2	11,8	,7	,8	N=121
LR PILSONĪBA	Jā	27,1	51,5	17,6	3,2	,6	N=1771
	Nē	37,8	55,5	5,3	,0	1,4	N=231
DZIMUMS	Vīrietis	26,5	51,5	17,8	3,3	,8	N=906
	Sieviete	31,2	52,8	13,2	2,0	,7	N=1096
VECUMS	15 - 34	27,5	48,2	20,5	3,3	,5	N=899
	35 - 49	29,1	53,7	13,6	2,5	1,0	N=529
	50 - 74	30,5	55,3	11,4	2,0	,8	N=574
DZĪVESVIETA	Rīga	22,8	60,3	13,8	2,2	,9	N=639
	Cita pilsēta	38,1	46,9	12,4	1,8	,9	N=671
	Ciems, lauki	24,2	50,4	20,7	4,2	,5	N=692
REĢIONS	Rīga	22,8	60,3	13,8	2,2	,9	N=639
	Vidzeme	25,8	49,5	19,0	4,7	1,0	N=457
	Kurzeme	30,1	43,7	22,2	3,4	,6	N=267
	Zemgale	37,5	47,7	12,6	1,5	,7	N=324
	Latgale	36,1	51,9	10,5	1,2	,4	N=315
IZGLĪTĪBA	Nepabeigta vidējā	23,5	49,6	21,6	4,4	,9	N=532
	Vidējā, vidējā speciālā	30,8	52,7	13,5	2,3	,7	N=1145
	Augstākā	30,7	54,3	12,7	1,3	,9	N=315
IENĀKUMI UZ VIENU CILVĒKU ĢIMENĒ	Līdz 85 Ls	27,8	47,8	19,0	4,1	1,3	N=324
	Ls 86 - 150	28,9	56,4	11,9	1,8	,9	N=557
	Ls 151 - 200	28,8	54,4	14,4	2,1	,3	N=242
	201 Ls un vairāk	31,9	49,8	14,9	2,5	,9	N=452
SOCIĀLAIS STATUSS	Pats sev darba devējs (uzņēmējs)	33,5	47,7	15,3	2,6	,9	N=107
	Strādā ģimenes uzņēmumā bez algas	6,9	60,1	27,5	5,5	,0	N=15
	Algots darbinieks	28,9	55,4	13,5	1,8	,5	N=1030
	Bērna kopšanas atvaļinājumā	35,5	42,1	20,8	1,5	,0	N=38
	Bezdarbnieks	25,8	48,4	20,7	2,8	2,3	N=92
	Pensijā	28,0	55,1	13,1	2,7	1,0	N=272
	Mājsaimniece	47,1	40,1	7,8	2,3	2,7	N=64
	Skolnieks, students	24,8	43,2	25,2	6,3	,5	N=384

svērts; % no visiem respondentiem

32.3. Angļu valodas brīva pārzināšana

		Cik svarīgi, lai Latvijas iedzīvotāji brīvi pārzinātu angļu valodu?					Nesvērts skaits
		Ļoti svarīgi Rindu %	Diezgan svarīgi Rindu %	Ne pārāk svarīgi Rindu %	Nemaz nav svarīgi Rindu %	Grūti pateikt Rindu %	
VISI	====	28,4	49,6	16,6	3,5	2,0	N=2002
TAUTĪBA	Latvietis	28,5	49,9	16,6	3,9	1,1	N=1425
	Krievs	27,9	50,9	16,8	2,5	1,9	N=456
	Cita	29,1	45,0	16,0	3,8	6,1	N=121
LR PILSONĪBA	Jā	28,9	50,2	15,8	3,8	1,3	N=1771
	Nē	26,1	46,5	20,2	2,0	5,2	N=231
DZIMUMS	Vīrietis	29,1	47,0	17,9	3,3	2,7	N=906
	Sieviete	27,8	51,8	15,4	3,7	1,4	N=1096
VECUMS	15 - 34	33,5	49,0	14,0	2,8	,7	N=899
	35 - 49	29,2	48,9	17,5	3,5	,8	N=529
	50 - 74	22,5	50,7	18,6	4,2	4,1	N=574
DZĪVESVIETA	Rīga	27,7	52,7	15,3	1,6	2,7	N=639
	Cita pilsēta	31,1	45,3	18,8	3,1	1,6	N=671
	Ciems, lauki	25,7	51,6	15,1	5,9	1,7	N=692
REĢIONS	Rīga	27,7	52,7	15,3	1,6	2,7	N=639
	Vidzeme	23,0	47,8	19,9	5,5	3,9	N=457
	Kurzeme	25,5	53,5	16,5	4,5	,0	N=267
	Zemgale	36,7	49,4	10,8	2,8	,3	N=324
	Latgale	30,9	42,5	20,9	4,3	1,4	N=315
IZGLĪTĪBA	Nepabeigta vidējā	28,1	49,2	15,4	5,5	1,8	N=532
	Vidējā, vidējā speciālā	29,0	49,1	16,8	3,0	2,1	N=1145
	Augstākā	26,3	52,4	17,4	2,5	1,3	N=315
IENĀKUMI UZ VIENU CILVĒKU ĢIMENĒ	Līdz 85 Ls	30,8	46,0	16,8	4,7	1,7	N=324
	Ls 86 - 150	25,0	53,5	15,6	3,7	2,2	N=557
	Ls 151 - 200	29,6	48,7	17,0	4,3	,3	N=242
	201 Ls un vairāk	29,7	47,7	17,8	2,1	2,6	N=452
SOCIĀLAIS STATUSS	Pats sev darba devējs (uzņēmējs)	28,9	52,7	15,3	2,5	,7	N=107
	Strādā ģimenes uzņēmumā bez algas	7,7	55,9	26,9	5,0	4,6	N=15
	Algots darbinieks	28,6	51,0	16,2	2,5	1,7	N=1030
	Bērna kopšanas atvaļinājumā	34,8	42,9	19,3	3,0	,0	N=38
	Bezdarbnieks	21,2	50,0	15,9	7,5	5,4	N=92
	Pensijā	20,5	47,2	22,5	6,5	3,3	N=272
	Mājsaimniece	32,9	40,3	19,2	5,0	2,7	N=64
	Skolnieks, students	38,6	48,2	10,0	2,5	,6	N=384

svērts; % no visiem respondentiem

33. Latviešu valodas vides veicināšanas veidi

		Kā ir iespējams veicināt latviešu valodas vidi cittautiešiem												
		Latviešiem runāt latviski ar cittautiešiem	Uzlabot valodas mācīšanu skolā, t.s., bilingvālā metode	Rīkot bezmaksas vai lētus latviešu valodas kursus	Veidot draudzīgu vidi, motivēt mācīties latviešu valodu	Ar kultūras pasākumu palīdzību	Cittautiešiem pašiem jāizrāda iniciatīva iesaistīties latviešu vidē un praktizēties	Veicināt kontakts, veidot jauktu vidi (latvieši, nelatvieši)	Radīt ierobežojumus tiem, kas nezina latviešu valodu	Ar likumu palīdzību noteikt valodu lietošanu	Cits veids	Grūti pateikt, nav atbildes		Nesvērts skaits
		Rindu %	Rindu %	Rindu %	Rindu %	Rindu %	Rindu %	Rindu %	Rindu %	Rindu %	Rindu %	Rindu %	Rindu %	
VISI	====	46,8	24,0	24,8	23,4	18,6	32,3	18,1	11,8	11,5	2,2	4,3	N=2000	
TAUTĪBA	Latvietis	56,3	20,6	19,2	19,9	19,4	35,5	14,7	17,4	17,3	2,6	1,7	N=1178	
	Krievs	30,4	33,0	36,6	31,6	19,3	27,0	23,8	2,4	2,1	1,8	5,9	N=567	
	Cita	39,5	19,5	24,3	21,1	13,7	29,2	21,1	6,9	5,3	,8	12,5	N=255	
LR PILSONĪBA	Jā	50,2	23,1	23,0	23,7	19,4	32,8	17,9	13,8	13,6	2,5	3,0	N=1641	
	Nē	31,4	28,0	32,8	21,6	15,2	30,2	19,1	2,4	1,8	,7	9,9	N=358	
DZIMUMS	Vīrietis	49,1	22,8	23,7	20,6	14,9	30,3	17,3	13,6	12,5	2,0	4,7	N=934	
	Sieviete	44,8	25,0	25,7	25,7	21,8	34,0	18,8	10,3	10,6	2,3	3,9	N=1066	
VECUMS	15 - 34	48,0	26,5	26,9	25,1	21,1	28,9	19,8	13,8	12,5	2,0	4,1	N=743	
	35 - 49	45,6	25,3	25,6	25,4	16,8	36,7	21,3	11,6	12,0	1,8	2,8	N=540	
	50 - 74	46,5	20,3	22,0	20,0	17,4	32,6	13,9	9,8	10,0	2,6	5,5	N=716	
DZĪVESVIETA	Rīga	46,9	30,7	22,2	35,8	23,7	30,2	29,3	11,3	15,5	,4	2,4	N=632	
	Cita pilsēta	39,3	24,5	29,6	19,2	15,0	30,8	13,3	10,3	8,8	2,2	7,2	N=758	
	Ciems, lauki	56,1	16,4	21,5	15,6	17,8	36,3	12,5	14,1	10,6	4,0	2,5	N=610	
REĢIONS	Rīga	46,9	30,7	22,2	35,8	23,7	30,2	29,3	11,3	15,5	,4	2,4	N=632	
	Vidzeme	48,3	21,7	26,3	16,6	16,4	22,9	11,9	9,9	9,2	6,1	3,3	N=447	
	Kurzeme	65,9	15,1	15,3	14,0	16,0	50,6	12,2	29,9	25,1	1,2	3,0	N=265	
	Zemgale	48,2	21,6	31,2	17,1	12,6	40,7	8,6	8,8	5,6	,2	4,2	N=345	
	Latgale	26,7	23,8	28,9	22,7	20,4	25,1	19,8	3,4	1,3	3,2	10,4	N=310	
IZGLĪTĪBA	Nepabeigta vidējā	44,7	21,5	22,2	22,8	14,5	33,5	15,3	14,5	10,6	2,1	5,0	N=488	
	Vidējā, vidējā speciālā	47,1	23,9	26,7	21,5	17,8	33,5	18,8	11,7	12,4	2,0	4,1	N=1155	
	Augstākā	49,8	28,8	22,8	31,6	27,8	26,1	19,7	8,7	10,0	2,8	2,6	N=342	
IENĀKUMI UZ VIENU CILVĒKU ĢIMENĒ	Līdz 85 Ls	45,5	21,9	25,0	15,1	12,7	29,2	9,2	9,9	7,7	1,2	5,7	N=332	
	Ls 86 - 150	46,4	22,8	23,2	21,0	17,1	35,6	18,2	12,6	9,3	3,0	4,1	N=575	
	Ls 151 - 200	47,9	26,5	30,3	21,3	18,7	37,1	20,2	12,3	14,5	3,0	1,0	N=239	
	201 Ls un vairāk	45,6	32,1	27,0	31,3	23,1	30,2	24,6	13,2	16,1	1,5	2,7	N=466	
SOCĪLAIS STATUSS	Pats sev darba devējs (uzņēmējs)	59,0	24,2	29,7	26,8	13,4	32,0	14,4	10,4	11,1	2,2	3,1	N=111	
	Strādā ģimenes uzņēmumā bez algas	74,0	27,1	,0	11,6	16,5	76,5	13,3	29,4	20,8	,0	,0	N=13	
	Algots darbinieks	47,7	25,7	25,8	24,5	19,2	32,7	21,3	11,5	12,2	1,6	3,3	N=1102	
	Bērna kopšanas atvaļinājumā	38,9	38,3	40,2	18,9	17,6	38,1	21,8	13,4	10,8	1,6	2,1	N=39	
	Bezdarbnieks	33,6	15,5	22,4	15,2	7,1	40,6	9,3	9,6	6,9	2,9	10,1	N=103	
	Pensijā	47,3	16,0	19,3	18,2	18,9	31,9	11,5	11,4	11,9	3,1	4,7	N=306	
	Mājsaimniece	28,3	24,8	29,9	20,4	15,1	26,1	17,2	5,0	3,0	4,3	11,7	N=78	
	Skolnieks, students	47,8	26,8	23,1	28,8	24,2	26,4	17,2	16,3	12,1	2,6	4,2	N=246	

svērts; % no visiem respondentiem;
vairāku atbilžu jautājums, % summa>100